


寄售清单

寄售 "屏幕显示在 RITA 中创建的所有寄售及其基本详情和发货信息。

RITA 会突出显示即将过期的寄售物品。它将保质期少于九个月的物品标为黄色，少于三个月的物品标为红色。



寄售屏幕最初只会显示在特定项目和地点组创建的寄售。要查看在其他地点组创建的寄售详情，用户必须使用 "更改视点" 选项卡更改其站点位置。

要列出在另一个 RITA 地点创建但发送到当前站点进行操作的托运货物，请使用屏幕顶部操作名称下方的下拉筛选器。


点击列标题可更改屏幕上显示信息的顺序。例如，点击 "托运标题"，托运信息将按创建顺序列出，从最先创建的托运信息到最近创建的托运信息，反之亦然。同样，"状态" 栏也可以改变托运顺序，从搁置、新建、接受到关闭，向下点击箭头时还可以改变相反的顺序。同样，通过点击栏目信息，可以按发货人、收货人、到达和目的地位置、价值-重量和数量栏目进行升序或降序排序。

托运货物界面显示的栏目列表如下：

- **托运编号：** 托运货物成功上传和保存后，RITA 生成的托运货物编号。
- **参考：** 参考编号与 SRF 上输入的任何内部机构跟踪编号相对应。这允许 RITA 操作员在需要时通过机构内部编号进行搜索。
- **发件人：** 发送物品的机构或发货人。
- **收件人：** 接收物品的机构或收货人。
- **到达地点：** 托运货物的起始地点。
- **目的地：** 货物的最终目的地。
- **优先级：** RITA 操作员确定的托运货物的优先状态。
- **状态：** 托运货物的当前状态：搁置、新、接受、进行中、取消或关闭。详见附录 C "托运货物状态"。
- **创建：** 托运货物在 RITA 中创建的日期。
- **总体积：** 托运货物的总体积（立方米，m³）。
- **总重量：** 托运货物的总重量（公斤）、
- **危险品：** 操作员可直接在托运货物屏幕中查看有关危险品 UNID 编号的信息，使 RITA 操作员能够捕捉错误

Dangerous Goods UN Identification number

UN-1017 - CHLORINE



不可能的重量和体积：如果重量与体积的比率过高或可疑，RITA 将自动在托运页面上突出显示潜在错误

Weight	Volume
37,500.0 kg	1.00 m ³


数据缺失 - 如果 SRF/托运在上传/创建时缺少关键数据，RITA 将通知用户。例如，如果请求人提交的 SRF 包含对温度敏感的物品，但未指定温度范围，则托运页面会突出显示该数据。

系统图标 - 如果托运物品中包含危险品、温控物品、易碎品或管制物品，RITA 可让用户看到显示的新系

统图标。这些图标将跟随物品在 RITA 中的整个移动过程。

Product Category

1: WASH - Test🔥 15 - 25°C 31/Jan/2025



“托运”屏幕中显示的模式基于 RITA 操作员创建托运时的初始输入。它并不一定与托运货物的运输方式相对应，因为有些货物可能是多式联运，或需要根据其行程进行更改。

更改视点

此选项可将当前项目创建的托运货物列表切换到显示所有项目地点组创建的所有托运货物的屏幕。

RITA

Cluster Production

Project TRAINING (RITA2)

Location Group Venice

Dashboard

Consignments

Receives

Dispatches

Stock Management

Reporting

Consignments: Location Group

Service Requests

Change Viewpoint

Upload

Dashboard

Consignments

Receives

Dispatches

Stock Management

Reporting

Consignments: Project

Service Requests

Change Viewpoint

Upload

显示筛选器

选择适当的视角后，您可以单击右上角的 "显示筛选器" 选项来缩小托运货物的范围。

Consignments: Project

Service Requests

Change Viewpoint

Upload

Consignment Number

Consignment Number

Created from

Created until

Status

Organization

Sender or Receiver organization

Search

Search among relevant properties

Waybill

Waybill

筛选器部分有以下选项：

- **托运货物编号：**输入要查找的全部或部分托运货物编号。例如，输入 "BDS"将查找当前视图其中以"BDS"开头的所有货物。输入 "33"将查找 "BDS-0033"、"BDS-0133"、"BDS-01330"、"BDS-2339"等，即所有以 "BDS"开头并包含数字 "33 "的货物。

- **创建日期：**该过滤器有两个字段。"创建日期"将显示在输入日期当日或之后创建的所有托运货物。"创建至"将显示在所选日期当日或之前创建的所有托运货物。同时输入这两个日期将显示在这两个日期之间创建的所有托运货物。
- **状态：**选择您希望查看的特定托运状态。例如，您可能希望显示当前视点内所有具有 "搁置 "状态的托运。
- **运单：**输入运单的任意部分，即可查看当前视图中具有匹配运单号的所有托运货物。例如，要查看运单号为 "411-2333-5432 "的托运货物，请在此字段中输入 "2333 "或 "5432"。
- **组织：**输入您要搜索的组织的缩写（如"WFP"）或全称（"世界粮食计划署"）的全部或部分内容。将显示当前视点内与发送或接收组织匹配的托运货物。
- **搜索：**在搜索条件中输入您要筛选托运货物的详细信息，您就可以根据当前视图中提供的详细信息找到托运货物。例如，在搜索按钮中输入 "联合国"。在这种情况下，所有带有 "联合国 "的托运货物都会显示在发送或接收机构名称下，或显示在到达地址或目的地中。

导出

导出按钮可帮助从 RITA 导出数据，并将其下载为 .xlsx 文件格式的电子表格，其中包含彩色编码的列标题，以便于根据服务背景的需要进行独立于应用程序的进一步过滤、可视化和分析。它提供了有关托运货物的活动摘要或定期状态更新。

有关导出选项的详细信息，请参阅 [“报告”](#)一章。

Project: TRAINING (RITA2) | Location Group: Brindisi

Dashboard **Consignments** Receives Dispatches Stock Management Reporting

Consignments: Project

Service Requests

Change Viewpoint

Export

Hide

Consignment Number

Created from

Created until

Status

Organization

Sender or Receiver organization

Search

Search among relevant properties

Waybill

Waybill

[Upload SRF file](#)
[New consignment](#)

2267 results found Customize Columns

Consignme...	Reference	Sender	Receiver	Arriving To	Destination	Status	Created	Total Weight (kg)	Total Volume (m³)
<input type="checkbox"/> MIL-0064	PUI2025_001	Premiere Urgence Internationale	Premiere Urgence Internationale	UPS Warehouse - Milano (Storage)	UPS Warehouse - Milano (Storage)	In Progress	03/Jan/2025	16,200.0	46.08
<input type="checkbox"/> MIL-0063		ACTED	ACTED	UPS Warehouse - Milano (Storage)	UPS Warehouse - Milano (Storage)	New	01/Feb/2024	250.0	25.00
<input type="checkbox"/> MIL-0062		United	United	OCHA	OCHA	New	13/Dec/2023	20.0	0.10