

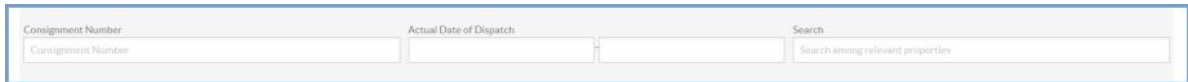
Despachos en curso

Los envíos en curso con despachos parciales aparecen en Despachos en curso si todavía hay existencias en el grupo de ubicaciones actual.

Cancelar Despachos

A continuación se detallan los pasos para Cancelar Despachos:

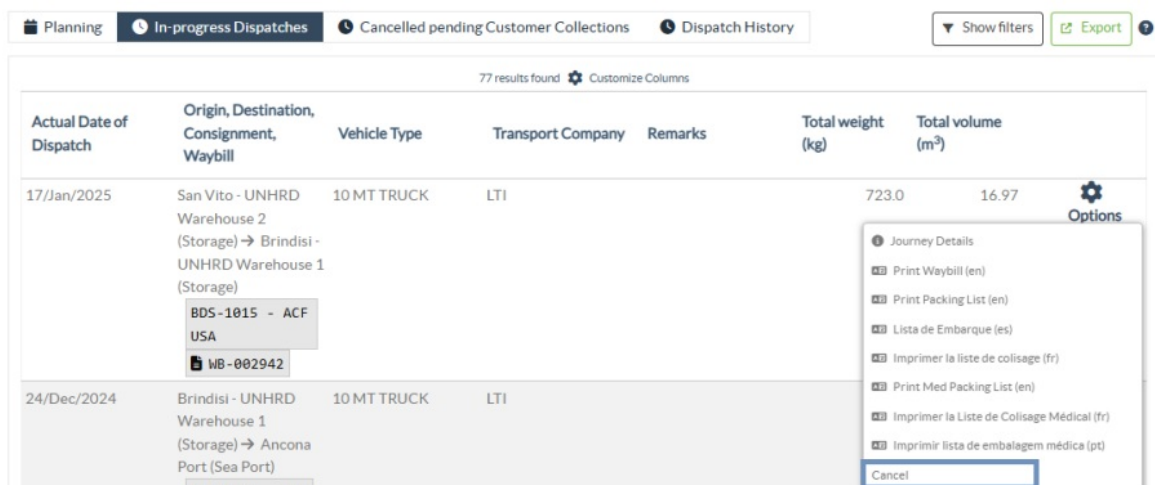
Paso 1: Mostrar Filtro: Utilice la opción "**Mostrar Filtro**" en la sección superior derecha, junto al botón Exportar para encontrar el despacho que debe ser cancelado.



The screenshot shows a search interface with three input fields: "Consignment Number", "Actual Date of Dispatch", and "Search". The "Search" field has a placeholder text "Search among relevant properties".


El operador puede buscar el despacho por su número, fecha real de despacho, o proporcionando cualquier otro detalle del despacho en el cuadro de búsqueda.

Paso 2: Haga clic en el botón "**Opciones**" situado hacia el extremo derecho del envío y seleccione el botón "**Cancelar**" del menú desplegable que aparece.



The screenshot shows a table with columns: "Actual Date of Dispatch", "Origin, Destination, Consignment, Waybill", "Vehicle Type", "Transport Company", "Remarks", "Total weight (kg)", and "Total volume (m³)". The table contains two rows. The first row is selected, and an "Options" menu is open over it, showing various actions like "Journey Details", "Print Waybill (en)", "Print Packing List (en)", "Lista de Embarque (es)", "Imprimer la liste de colisage (fr)", "Print Med Packing List (en)", "Imprimer la Liste de Colisage Médical (fr)", "Imprimir lista de embalagem médica (pt)", and "Cancel".

Actual Date of Dispatch	Origin, Destination, Consignment, Waybill	Vehicle Type	Transport Company	Remarks	Total weight (kg)	Total volume (m³)
17/Jan/2025	San Vito - UNHRD Warehouse 2 (Storage) → Brindisi - UNHRD Warehouse 1 (Storage) BDS-1015 - ACF USA WB-002942	10 MT TRUCK	LTI		723.0	16.97
24/Dec/2024	Brindisi - UNHRD Warehouse 1 (Storage) → Ancona Port (Sea Port)	10 MT TRUCK	LTI			

 Todos los envíos con expediciones confirmadas aparecerán en "Expediciones en curso". Para anular el envío confirmado, el operador debe ir a la pestaña "Envíos en curso" y seguir los pasos de anulación

Paso 3: Aparece un cuadro con los detalles del envío. El operador debe confirmar los detalles y hacer clic en el botón "Eliminar" para confirmar la anulación del envío.

Los despachos seleccionados volverán a la sección de Viajes Planificados. Tenga en cuenta que todas las casillas son las introducidas previamente por el operador en el momento del envío y están desactivadas. El operador no puede realizar ningún cambio en ellas. Si se cancela un despacho, los propietarios de la carga y los destinatarios de la carga (si son distintos del propietario) serán notificados automáticamente de los cambios. Se pedirá a los operadores de RITA que proporcionen una explicación de por qué se canceló el despacho.

Search Recent Journeys (Please select by typing)		Search Recent Drivers (Please select by typing)	
Vehicle: ID - Category - Type - Driver Name		Driver: ID - Name - Contact	
Vehicle Id	11876	Driver Licence / ID Number	Driver Licence / ID Number
Vehicle Category	Helicopter	Driver Name / Owner Name	Driver Name / Owner Name
Vehicle Type	12	Driver Contact	Driver Contact
Transport Company	Transport Company		
Remarks			
LTI#			
<p>Brindisi - UNHRD Warehouse 1 → EUR Service Genova Srl BDS-1731 - WFP WB-000220</p> <p>BDS-1731-1: Food Security - Canned food</p> <p style="text-align: center;">↔ Dispatched Quantity in Good Condition</p> <p style="text-align: right;">10000 Each</p>			
Close Dialog		Delete	