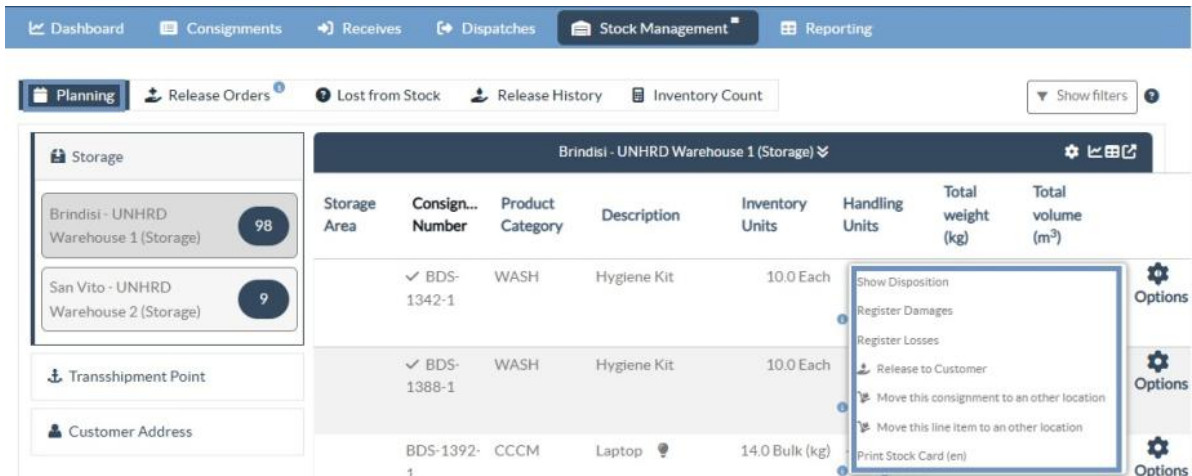


## 规划

规划"选项卡允许 RITA 操作员管理库存。他们可以通过库存处置屏幕查看托运详情、登记存储中的损失和/或损坏、向最终客户发货并打印库存卡。



初始屏幕列出了在仓库、转运点或客户地址收到的所有物品，以及它们的基本信息和运输信息。

该页面还为操作员提供了三个查看文件的选项：

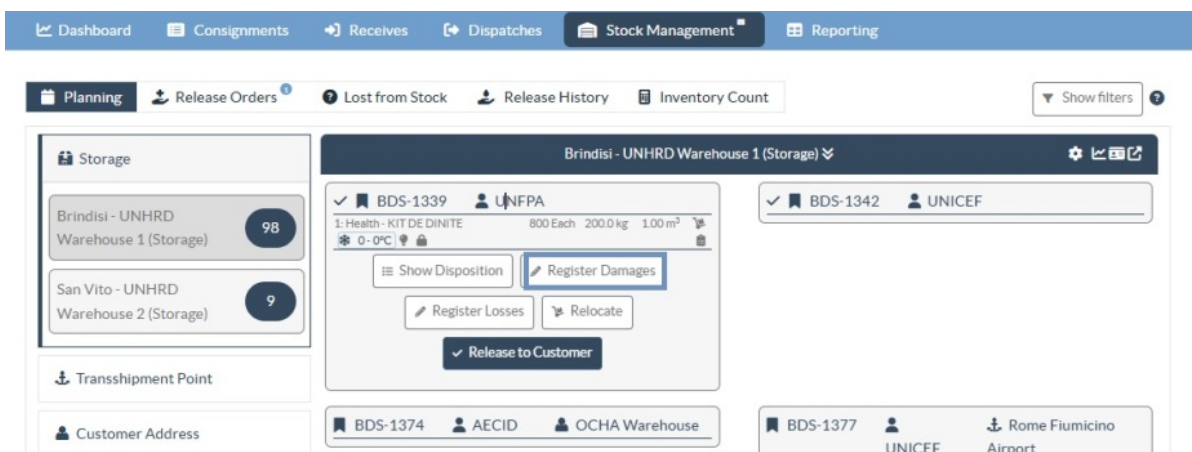
- 他们可以将显示模式从项目级切换到托运视图（基于卡片）
- 他们可以查看显示存储利用率的图表。
- 此外，还可将托运详情导出为 XLS 或 PDF 文件。

## 库存处置

请参阅["托运货物识别"](#)一章。

## 登记损坏

当物品存放在指定仓库（存储/转运点/客户地址）时，操作员可以记录检查过程中报告的任何损坏或损失。要登记存储物品的损坏情况，请单击框内的"登记损坏"选项。



操作员应提供损坏物品的数量、损坏报告编号和备注。请注意，RITA 只接受以"库存单位"为单位的损坏数量。

### Register Damages for BDS-1339 at Brindisi - UNHRD Warehouse 1 (Storage) ✕

Current Location  
Brindisi - UNHRD Warehouse 1 (Storage)

Date of Damage  Damage report number

Comments

Consignment Line	Quantity in Good Condition	Weight	Volume	Quantity in Damaged Condition
1: Health - KIT DE DINITE ❄️ 0-0°C 🔒	800 Each	200.0kg	1.00m <sup>3</sup>	<input type="text" value="0"/>

## 登记损失

当物品存储在指定仓库（存储/转运点/客户地址）时，操作员可记录检查过程中发现的任何损失。要登记存储物品的损失，请单击框内的 "登记损失" 选项。

The screenshot shows the 'Stock Management' section of the application. The main view is for 'Brindisi - UNHRD Warehouse 1 (Storage)'. It displays a list of consignment lines, including 'BDS-1339 UNFPA' and 'BDS-1342 UNICEF'. For 'BDS-1339', the details are: '1: Health - KIT DE DINITE', '800 Each', '200.0 kg', '1.00 m<sup>3</sup>', and '❄️ 0-0°C 🔒'. The 'Register Losses' button is highlighted with a blue border. Other buttons visible include 'Show Disposition', 'Register Damages', 'Relocate', and 'Release to Customer'. A sidebar on the left shows 'Storage' locations: 'Brindisi - UNHRD Warehouse 1 (Storage)' with 98 items and 'San Vito - UNHRD Warehouse 2 (Storage)' with 9 items. The top navigation bar includes 'Dashboard', 'Consignments', 'Receives', 'Dispatches', 'Stock Management', and 'Reporting'.

操作员必须提供遗失物品的数量、遗失报告编号和任何注释。请注意，RITA 只接受以库存单位表示的损失数量。

### Register Losses for BDS-1392 at Brindisi - UNHRD Warehouse 1 (Storage) ✕

Current Location  
Brindisi - UNHRD Warehouse 1 (Storage)

Loss Reported Date

Comments

Consignment Line	Condition	Available Quantity	Register Quantity Lost from Stock
1: CCM - Laptop 🔒	Good Condition	14 Bulk (kg)	<input type="text" value="4"/>

Print Loss Report

## 打印损失报告

在 "损失登记"框内，用户可以选择 "打印损失报告"，这将使 RITA 操作员能够为托运中的损失物品自动生成表格。

损失报告包括以下详细信息：

**托运描述：** 丢失物品的描述，包括产品类别、数量、计量单位、状况、体积和重量。

**报失地点：** 损失发生的确切地点。

**报失日期：** 反映在 RITA 中登记损失的日期。

**损失报告编号：** 报告编号由 RITA 自动生成。

**评论：** RITA 操作员必须详细说明损失是如何发生的，包括可能的原因，如处理不当、失窃和错误。他们应提供丢失或损坏货物的大致经济价值，并建议采取措施防止类似损失（如有）。

**签名：** 仓库经理和仓库管理员等相关人员必须在损失报告上签字确认。

Commitment	Description	Sender Organization	Inventory Unit Quantity	Handling Unit Quantity	Condition	Weight	Volume
BDS-1395-1	Education - school books	ACTED	2Each	1Box/Carton	Good Condition	0 kg	0.01 m³

Comments  
Theft in the warehouse. Need further investigation.

Prepared by: \_\_\_\_\_ Date: \_\_\_\_\_  
Approved by: \_\_\_\_\_ Date: \_\_\_\_\_

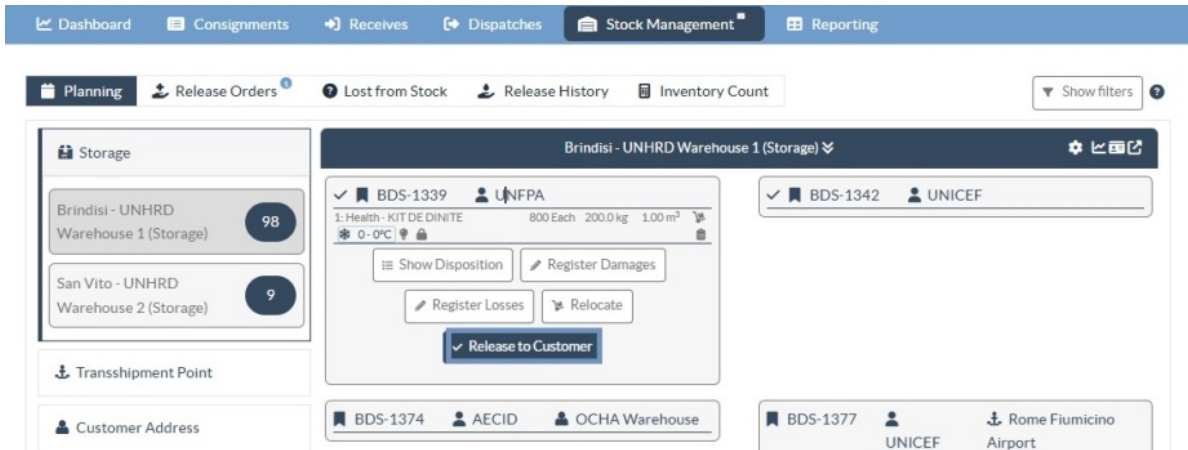


所有已登记损失的托运货物都列在 "发货"屏幕的 "库存损失"部分。要撤销损失，操作员必须进入 "取消损失"部分，并按照以下步骤撤销损失

## 发放给客户

选择 "发货给客户"按钮，将货物转给客户。库存计划会记录所有在仓库、转运点或客户地址收到但尚未发放给客户的货物。

即使货物已经发运并在目的地确认收货，但仍需将货物发放给客户，因此不能再将其计入库存。因此，操作员必须打开 "库存管理"屏幕的 "计划"选项卡，才能进行所有放行操作。



点击 "向客户发货"选项，将出现以下窗口：

### Release Details for Consignment: BDS-1392, from Brindisi - UNHRD Warehouse 1 (Storage) ✕

Transport Company or Organization Released to <input type="text" value="Transport Company"/>	Actual Date of Release <input type="text" value="21/Jan/2025"/>
Document Number <input type="text" value="Document Number (e.g. waybill)"/>	Actual Person Items Release to <input type="text" value="Driver Contact"/>
Receiving Organization Contact <input type="text" value="ACTED - RACHAEL PARKES"/>	How was reception verified? <input type="text" value="Goods Received Document verifies reception"/>
Additional details <input type="text" value="Transporter truck type, plate number etc."/>	

Consignment Line	Quantity In Stock	Released In Good Conditions <small>✕ reset quantities</small>	Released In Bad Conditions	Remaining Quantity
BDS-1392- 1: CCCM - Laptop	14 Bulk (kg) in Bag/Sack	14 <small>↔ Bulk (kg)</small>		0Bulk (kg)

Print Goods Release Note

Close Dialog
Release Goods

#### 发货给运输

**公司或组织** 输入接收物品的组织名称或代表接收人提取物品的运输公司名称。  
组织：

**实际放行日期** 提供物品的实际放行日期。  
日期：

**文件编号**：如果有确认收货的文件，请填写文件编号--例如，运单编号或 GRN 编号。

**物品实际发** 填写接收物品的组织代表的姓名或运输公司司机的姓名。  
**放人**：

**接收组织联** 提供接收托运货物的组织的详细联系信息。  
**系人**：

**如何验证接** 说明 RITA 运营商如何确认客户已收到货物，可以通过电话口头确认，也可以通过电子邮件书面确认，还可以通过货物收讫文件（可以是已签署的运单）确认。  
**收**：

**其他详细信** 操作员可能希望为放行键入的任何其他信息，如运输类型、卡车车牌号等。  
**息**：

完成字段填写后，点击 "放行货物"，确认向客户最终放行货物。



货物最终放行给客户后，托运货物将列在 "放行历史记录" 下。因此，操作员必须在 "放行历史记录" 中找到托运货物，以取消放行并执行撤销步骤。

## 打印货物放行单

丽塔允许用户从系统中自动打印"货物放行单"。该说明是确认向最终客户放行货物的正式记录。它包括 RITA 操作员在放行时提供的所有相关装运细节，概述如下：


- 放行物品的描述，包括数量、单位、重量、体积和价值
- 物品移交给最终客户的确切日期。
- 接收货物的个人或组织的详细信息
- 责任方（包括服务提供商和收货组织）的签名。
- 文件编号（如有），由服务提供商在放行时手动输入。
- 当 RITA 操作员选中打印已放行货物的复选框时，系统会自动生成货物放行单编号，然后打印出来。

### Release Details for Consignment: BDS-1392, from Brindisi - UNHRD Warehouse 1 (Storage) ×

Transport Company or Organization Released to Transport Company	Actual Date of Release 21/Jan/2025
Document Number Document Number (e.g. waybill)	Actual Person Items Release to Driver Contact
Receiving Organization Contact ACTED - RACHAEL PARKES	How was reception verified? Goods Received Document verifies reception
Additional details Transporter truck type, plate number etc.	

Consignment Line	Quantity In Stock	Released In Good Conditions <small>✕ reset quantities</small>	Released In Bad Conditions	Remaining Quantity
BDS-1392- 1: CCCM - Laptop	14 Bulk (kg) in Bag/Sack	14  Bulk (kg)		0Bulk (kg)

Print Goods Release Note



Released at  
**Brindisi - UNHRD Warehouse 1 (Storage)**  
Italy - Puglia - Brindisi  
Transport Company or Organisation Released to  
**UNWFP/Transporter**  
Additional Goods  
**Jhon Matteo**

### Goods Released Note

Released on  
**24/Nov/2022**


<https://rita.logchester.org>  
[rita.global@wfp.org](mailto:rita.global@wfp.org)

Goods Released Note Number


Actual Person Items Released to  
**Yuliya Petrova**


Commodity	Description	Quantity	Package	Weight	Volume	Comments
BOM4015-1	BUTY (Food)	30 Each/ct	30 New/Lowest	1500 kg	1.50 m <sup>3</sup>	
BOM4015-2	Tea	10 Each/ct	10 New/Lowest	1000 kg	3.33 m <sup>3</sup>	
BOM4015-3	Dignity Kits/napkins	10 Each/ct	2 Bag/Each/ct	320 kg	0.40 m <sup>3</sup>	
BOM4015-3	Dignity Kits	100 Each/ct	10 Bag/Each/ct	2000 kg	2.00 m <sup>3</sup>	
<b>Total</b>				<b>4900 kg</b>	<b>7.23 m<sup>3</sup></b>	

Released by (service provider)		Released to (receiving organisation)	
Date		Date	
Signature		Signature	



1 / 1



 RITA 操作员也可从库存管理屏幕的 "放行历史" 选项卡自动生成货物放行单。请参阅 "出库历史"。

## 打印库存卡

点击 "选项", 从下拉菜单中选择 "打印库存卡"

