

管理旅程中的托运货物

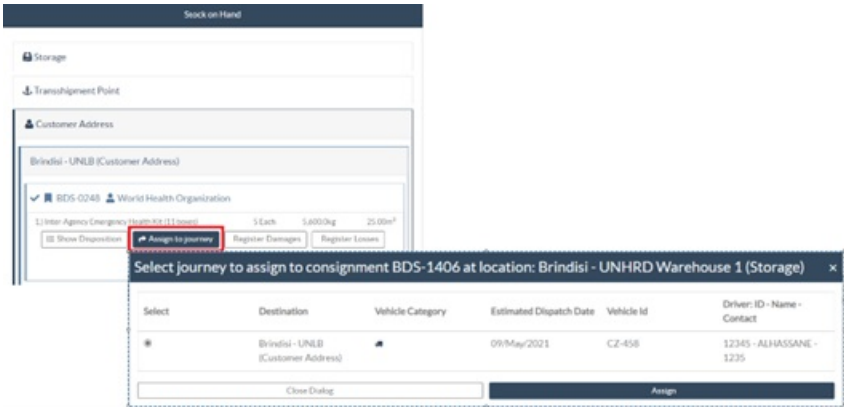
在计划旅程中添加托运货物

创建新旅程后，我们按以下方法将货物添加到计划旅程：

方法 1：

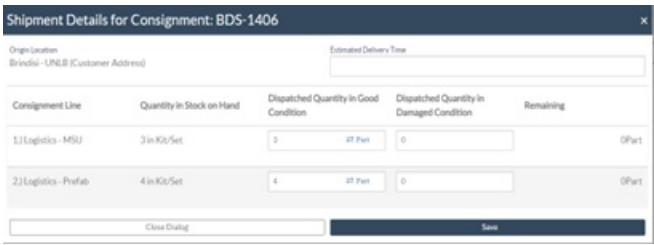
步骤 1：筛选要添加到计划旅程的托运货物编号。

步骤 2：在托运货物框内，点击 "分配至旅程" 选项：



步骤 3：选择货物的计划旅程，然后点击 "分配" 按钮。在方框内提供交货时间和发货数量。用户可以装运 SRF 中的全部物品，也可以只装运 SRF 中的部分物品。RITA 还允许操作员输入损坏状态下的数量。

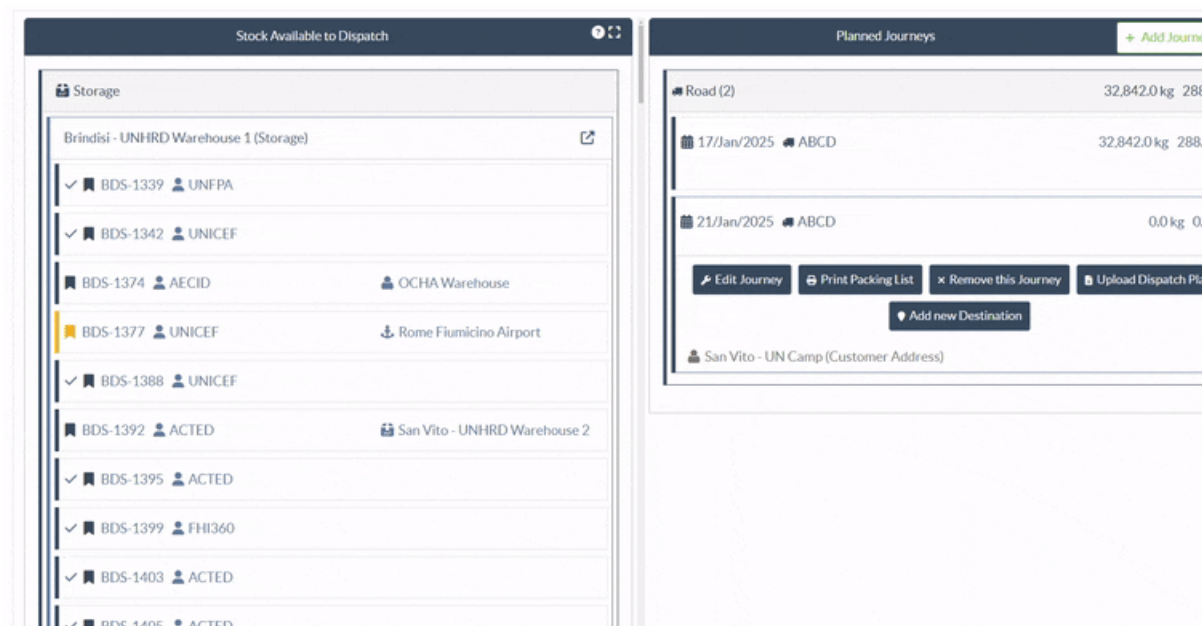
最后，点击 "保存"，货物将被添加到所选行程中。



方法 2：

第 1 步：筛选要添加到计划行程中的托运货物编号。

步骤 2：选择要装载的货物，点击并按住鼠标按钮，将货物 "拖放" 到所需的旅程。



第3步：在方框内输入发货时间和发货数量。用户可以装运 SRF 中的全部物品，也可以只装运 SRF 中的部分物品。RITA 还允许操作员输入损坏状态下的数量。

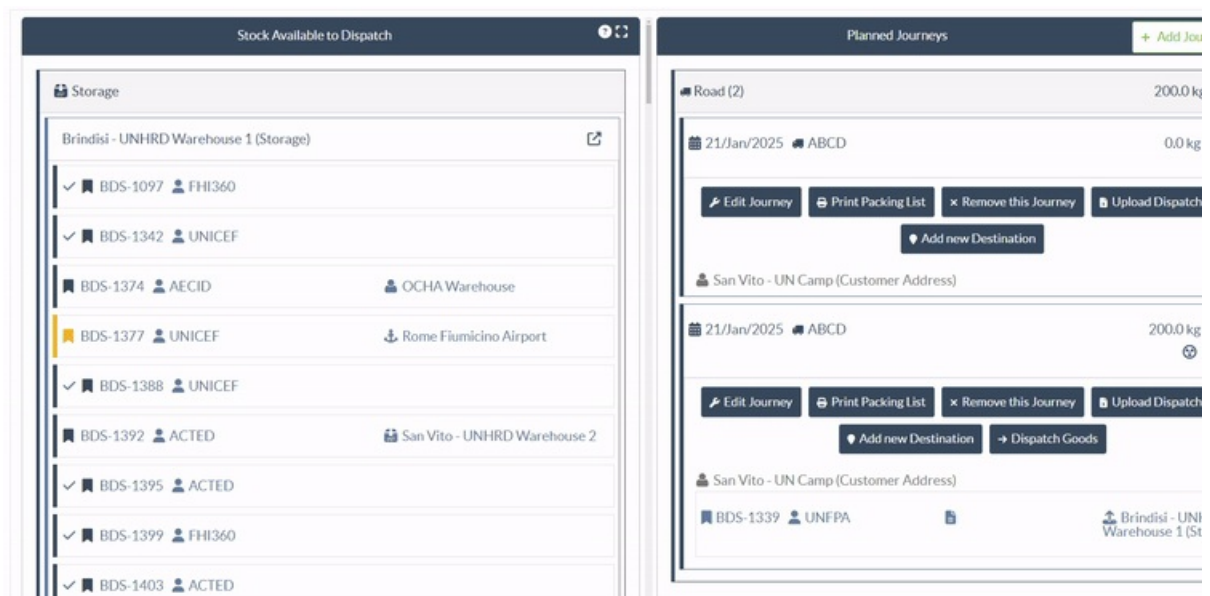
最后，点击 "保存"，货物将被添加到所选的旅程中。

The screenshot shows a 'Shipment Details for Consignment: BDS-1406' dialog box. It includes fields for 'Origin Location' (Brindisi - UNHRD Warehouse 1) and 'Estimated Delivery Time'. Below is a table with columns: 'Consignment Line', 'Quantity in Stock on Hand', 'Dispatched Quantity in Good Condition', 'Dispatched Quantity in Damaged Condition', and 'Remaining'. The table has two rows: '13 Logistics - MSU' and '23 Logistics - Profab'. At the bottom are 'Close Dialog' and 'Save' buttons.

| Consignment Line | Quantity in Stock on Hand | Dispatched Quantity in Good Condition | Dispatched Quantity in Damaged Condition | Remaining |
|-----------------------|---------------------------|---------------------------------------|--|-----------|
| 13 Logistics - MSU | 3 in Kg/Set | 3 | 0 | 0 Part |
| 23 Logistics - Profab | 4 in Kg/Set | 4 | 0 | 0 Part |

在计划行程之间移动托运货物

如果托运货物已分配到某个旅程，而 RITA 操作员希望将已分配的托运货物分配到一个新旅程，则可在两个计划旅程之间直接拖放已分配的托运货物



在将货物移动到新旅程之前，仍需首先创建新旅程。

如果 RITA 操作员不拖放指定货物，也可以取消托运货物的指定旅程，并在稍后日期将托运货物重新指定到新旅程。

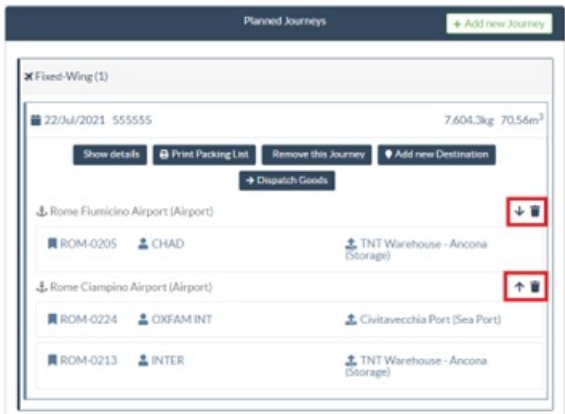
取消托运货物的指定旅程

如果操作员需要取消指定航程，请按照以下步骤操作：

第 1 步： 进入 "调度"选项卡并单击 "计划行程"。

第 2 步： 点击旅程将显示嵌套信息：旅程日期、车辆 ID、重量和托运货物的体积。进一步点击会显示更多信息，如托运编号、组织和提货地址。

步骤 3： 点击详细信息旁边的删除图标，删除分配给该旅程的托运货物。



按照上述步骤，调度将被撤销，托运货物将移回 "手头库存 "或 "等待提取的货物 "部分，具体取决于所请求的服务类型。

确认派送

将货物添加到创建的旅程后，操作员将点击 "调度货物 "在系统中调度货物。

第 1 步： 点击旅程类型（固定翼/公路/海运/包装动物等），然后点击需要运输的货物。

Planned Journeys
+ Add Journey

Road (1)
32,842.0 kg 288.87 m³

17/Jan/2025
ABCD
32,842.0 kg 288.87 m³

Edit Journey
Print Packing List
Remove this Journey

Upload Dispatch Plan
Add new Destination
Dispatch Goods

Brindisi - UNHRD Warehouse 1 (Storage)

BDS-1097
FHI360

Brindisi - UNHRD Warehouse 1 (Storage)

BDS-1623
MSF-CH

San Vito - UNHRD Warehouse 2 (Storage)

在方框内，操作员将看到以下选项：

显示详细信息：显示操作员在计划旅程时提供的旅程详细信息。

打印装箱单：[装箱单](#)是装运收据，可附加到运单上以确认货物的发送。

删除此旅程：该选项允许操作员删除已创建的旅程。如果货物已分配到该航程，则该操作只会将计划的货物返回到"手头库存"或"等待提取的货物"部分。

添加新目的地：此选项允许操作员在计划行程中添加新的目的地和地点类型。

Shipment Details for Consignment: {0}

Location Type

Internal Transfer

Destination

Close Dialog

Save

第 2 步：发送货物：选择托运货物并点击"发送货物"确认发送。

Planned Journeys
+ Add Journey

Road (1)
32,842.0 kg 288.87 m³

17/Jan/2025
ABCD
32,842.0 kg 288.87 m³

Edit Journey
Print Packing List
Remove this Journey

Upload Dispatch Plan
Add new Destination
Dispatch Goods


Brindisi - UNHRD Warehouse 1 (Storage)

BDS-1097
FHI360

Brindisi - UNHRD Warehouse 1 (Storage)

BDS-1623
MSF-CH

San Vito - UNHRD Warehouse 2 (Storage)



发货完成后，托运货物将进入“从站点/客户接收”页面，操作员必须在该页面确认目的地的接收情况，参见“接收货物”一章。

操作员点击“发送货物”后，会弹出以下窗口：

Dispatch goods

Waybill generated automatically

Actual Date of Dispatch
20/Jan/2025

Number of pallets
Specify the number of pallets on the vehicle

Print Waybill after dispatching
☒

Close Dialog
Print Packing List
Save

实际发货日期： 操作员可以在此输入货物的实际发送日期。

托盘数量： RITA 操作员可以指定车辆上装载的托盘数量，并添加到行程中。


派送后打印运单： 此功能允许 RITA 操作员在派送货物时自动生成运单。请注意：

- 运单只能在派送货物时打印，不能在派送前打印。
- 运单可在事后打印。


手动运单： RITA 操作员可为每件托运货物输入唯一的运单号，也可为一个行程下发送的所有托运货物使用通用运单号。

手动运单，每个目的地一个运单号：通过该选项，操作员可为计划行程中的每个目的地输入特定地点的运单号。

手动运单，每个目的地和收货人一个运单号：操作员可为每个目的地和收货人输入运单号，如果同一目的地有多个收货人，则允许为每个客户输入多个运单号。



Waybill
TRAINING (RITA2)



JLTI#:
Original: Recipient Copy
Waybill Number: WB-000370

| Transaction Details | | | | | | | | | |
|---------------------|---|----------|--|--------------|--------------------|--|--|--|--|
| Origin | Brindini - UNLB (Customer Address) Italy - Puglia - Brindini | Receiver | United Nations World Food Programme Richie, tel.: email: richie.bhattarai@wfp.org | Waybill Date | 05/Aug/2024 | | | | |
| Destination | Brindini - UNHRD Warehouse 1 (Storage) Italy - Puglia - Brindini | | | Vehicle Type | Helicopter - 50 MT | | | | |

| Loading Details | | | | | | | | | | | | | |
|-----------------|-------------|----------------------------|----------------------------|-----------------------|-------------|-----------|-----------------|-------------------|-------------------------------------|--------------------|---------------------------|---------|-------------------|
| No. | Description | Quantity of Inventory Unit | Quantity of Handling Units | Total Line Dimensions | | Batch No. | Expiration Date | Temperature Range | Cargo Owner | Consignment Number | Received (Handling Units) | | |
| | | | | Weight (kg) | Volume (m³) | | | | | | Good Condition | Damaged | Lost/Not Received |
| 1 | Tost | 1000 Each | 50 Box/Carton | 250 | 5.00 | | | cell - null | United Nations World Food Programme | BDS-1755-1 | | | |

Signer's remarks:

| Certification of Commodities Dispatched | | | | Certification of Commodities Received | | | |
|--|---------------------------------|---|--|--|--|--|--|
| Dispatcher Organization United Nations World Food Programme | Transporter Company Name Edu | Receiver Organization Name _____ | | Receipt Remarks _____ | | | |
| Dispatcher Person Name Rachar BILAT TADAJ | Driver Name Jesse Soud | Receiver Person Name _____ | | | | | |
| | Driver's License ID NA | Receiver Person Title _____ | | | | | |
| | Vehicle ID 11575 | Receiver Phone Number _____ | | | | | |
| On behalf of the sender , I hereby certify the loading of the commodities as described in this waybill. | | On behalf of the transporter , I hereby certify the receipt of the commodities as described in this waybill in good condition. | | On behalf of the receiver/consignee , I hereby certify the receipt of the commodities as described in this waybill. | | | |
| Date: _____ | Date: _____ | Date: _____ | | | | | |
| Signature: _____ | Signature: _____ | Signature: _____ | | | | | |