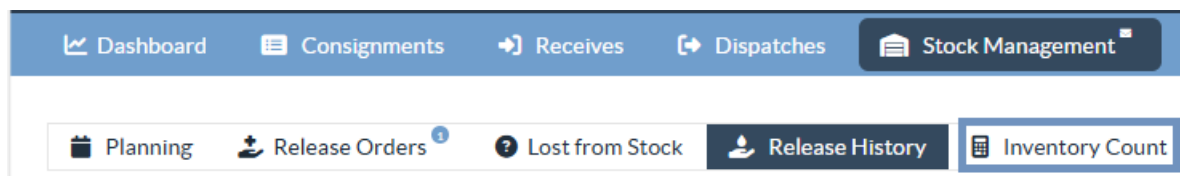


جرد المخزون

تُمكن هذه الوظيفة مستخدمي RITA من إجراء عمليات الجرد المادي وإدارتها مباشرةً من خلال RITA. ما عليك سوى النقر على "جرد المخزون" من "علامة تبويب إدارة المخزون".



في علامة التبويب "جرد المخزون"، سيشاهد المشغلون افتراضياً قائمة بجميع قوائم الجرد السابقة التي تم إجراؤها ويمكنهم طباعة نتائج عمليات الجرد تلك. يساعد خيار "إظهار الفلاتر" مشغلي RITA في البحث بسهولة عن قوائم الجرد السابقة وإنشاء سجلات تاريخية باستخدام رقم الشحنة وتاريخ جرد المخزون والخصائص الأخرى ذات الصلة.

طباعة ورقة جرد المخزون

يُمكن هذا الخيار مشغلي RITA من طباعة صحيفة جرد المخزون التي تحتوي على قائمة الأصناف الموجودة في أي موقع مستودع يتطلب جرداً مادياً. تتيح طباعة ورقة جرد المخزون لمديري المستودعات أو المشاريع إجراء جرد مباشر "دون اتصال" باستخدام الأوراق المطبوعة.

Print Inventory Count Sheet

Location of Inventory Count

Brindisi - UNHRD Warehouse 1 (Storage) Puglia - Brindisi


Blind Count

☐

Close Dialog

Print Inventory Count Sheet

يحتوي نموذج الجرد المطبوع على خاصية تسمى "الجرد الأعمى"، حيث يمكن للمديرين طباعة قائمة أصناف الشحنات المخزنة في المستودع فقط دون جرد الأصناف.



Inventory Count Sheet

<https://rita.logcluster.org>
rita.global@wfp.org
Project Name:
TRAINING (RITA2)


Date Physical Inventory Conducted:
Warehouse Location Name:
Brindisi - Salerno Airport
Remarks:


Description	Consignment	Item Count		Comments	
		Good condition	Damaged Condition		
ACTED					
Food Security - food parcel	DEVS-1240-1				
General Operations - Motor	DEVS-1240-2				
Logistics - MSU	DEVS-1407-1				
Logistics - Profilo	DEVS-1407-2				
Education - Shoes	DEVS-1417-1				
Health - Mosquito Nets	DEVS-1701-1				
Action Against Hunger					
WASH - Hygiene kit	DEVS-1236-1				
Catholic Relief Services					
Logistics - DHEM2, Fuel	DEVS-1635-1				
Food Security - food baskets	DEVS-1716-1				
Christian Recovery and Development Agency					
Health - Aroclor/Eth PD	DEVS-1648-1				
Protection - Mosquito Nets	DEVS-1648-2				
Nutrition - Therapeutic Sprinkles	DEVS-1648-3				
Nutrition - Therapeutic F-100	DEVS-1648-4				
International Organization for Migration					
Shelter - Rubber rope	DEVS-1606-1				
Shelter - Plastic Sheet	DEVS-1606-2				
Shelter - Blankets	DEVS-1606-3				
Shelter - Mosquito nets	DEVS-1634-1				
Shelter - Blankets	DEVS-1634-2				
Count Conducted By Date			Count Certified By Date		

بدء جرد المخزون

يُمكن هذا الخيار مشغل ريتا من اتباع خطوات إجراء جرد المخزون باستخدام الجرد المادي لريتا. الخطوات المحددة لجرد المخزون هي كما يلي:

الخطوة 1: انقر فوق الخيار "بدء جرد المخزون" في القسم العلوي الأيمن من ريتا

 **Inventory Count**

 Show filters

Print Inventory Count Sheet

Start Inventory Count

الخطوة 2: حدد المستودع لجرد المخزون واختر تاريخ بدء الجرد الفعلي.

عند اختيار مستودع لجرد المخزون، سيتم تعليق جميع المعاملات في ذلك المستودع. هذا يسمح لفرق المستودعات بإجراء جرد كامل. لا يمكنك إجراء جرد المخزون إذا كان هناك عمليات نقل مخططة أو مخزون ملتزم به في المستودع.

لا يمكن لمشغلي RITA إجراء أي معاملات في RITA في يوم جرد المخزون، حتى بعد الانتهاء من الجرد. يجب عليهم

الانتظار حتى اليوم التالي لإجراء التحديثات في RITA. بالإضافة إلى ذلك، لا يمكن لمشغلي RITA تسوية المعاملات التي حدثت قبل جرد المخزون. لا يُسمح بأي عمليات إرسال أو استلام للبضائع في موقع التخزين قبل تاريخ الجرد.

Inventory Count

Start Date of Inventory Count

22/Jan/2025

Start Inventory Count

(Storage) Puglia - Brindisi

rt) Puglia - Brindisi

! (Storage) Puglia - Brindisi

rt) Puglia - Brindisi

الخطوة 3: ستعرض RITA قائمة بجميع الأصناف الموجودة في المستودع إلى جانب مخزونها الحالي في النظام. يمكن للمشغلين بدء الجرد المادي من خلال النقر على "بدء جرد المخزون". ستتغير حالة جرد المخزون إلى "قيد التنفيذ".

Orders

Lost from Stock

Release History

Inventory Count

Show filters

Print Inventory Count Sheet

Start Inventory Count

7 results found

Customize Columns

Finish Date of Inventory Count	Location of Inventory Count	Status	Remarks
	TNT Warehouse - Padova (Storage)	In Progress	

Options

RITA

Cluster Production

Project TRAINING (RITA2)

Location Group Brindisi

rita.global@wfp.org

Conduct Inventory Count

Location of Inventory Count

Start Date of Inventory Count

22/Jan/2025

Close Dialog

Start Inventory Count

7 results found

Customize Columns

Date of Inventory Count	Finish Date of Inventory Count	Location of Inventory Count	Status	Remarks
22/Jan/2025	22/Jan/2025	Brindisi - Port of Brindisi (Sea Port)	Completed	
27/Dec/2024	27/Dec/2024	Brindisi - UNHRD Warehouse 1 (Storage)	Completed	
18/Dec/2024	18/Dec/2024	Brindisi - UNHRD Warehouse 1 (Storage)	Completed	
17/Dec/2024	17/Dec/2024	Brindisi - UNHRD Warehouse 1 (Storage)	Completed	
12/Dec/2024	12/Dec/2024	Brindisi - UNHRD Warehouse 1 (Storage)	Completed	
03/Dec/2024	03/Dec/2024	Brindisi - Salento Airport (Airport)	Completed	
05/Dec/2024	05/Dec/2024	Brindisi - UNHRD Warehouse 1 (Storage)	Completed	

الخطوة 4: بعد إجراء الجرد المادي، يجب على المشغل تحديد "إكمال جرد المخزون"

Orders ? Lost from Stock Release History **Inventory Count** Show filters Print Inventory Count Sheet Start Inventory Count

6 results found Customize Columns

Finish Date of Inventory Count	Location of Inventory Count	Status	Remarks
	Bologna Guglielmo Marconi Airport (Airport)	In Progress	
07/Dec/2024	UPS Warehouse - Bologna	Completed	Complete inventory count

Options

ملاحظة: يتضمن إكمال جرد المخزون إدخال نتائج الجرد. في المستودعات الصغيرة، أو تلك التي لديها اتصال موثوق بالإنترنت، يمكن غالبًا إجراء عمليات الجرد مباشرةً من خلال واجهة الويب. ومع ذلك، في معظم الحالات، سوف يستند جرد المخزون في معظم الحالات إلى نتائج أوراق جرد المخزون الورقية "غير المتصلة بالإنترنت". اعتماداً على حجم موقع التخزين وعدد الأصناف الفريدة المخزنة، قد يستغرق تحديث أرقام المخزون المادي وقتاً طويلاً. من الناحية المثالية، يجب على المديرين المخولين فقط إدخال الأرقام النهائية.

erly, next inventory county to be done in one month.

Consignment Line	Available Quantity	Counted In Good Condition	Counted In Damaged Condition	Line Item Comments
N-0023 - 1: Nutrition lumpy Sup	Good Condition: 225000 Each	225000 Each	0 Each	
N-0023 - 2: Nutrition moxicillin	Good Condition: 1080 Each	1000 Each	0 Each	
N-0023 - 3: Food curity - Sorghum bags 50 Kgs 31/Dec/2022	Good Condition: 1000 Bulk (kg)	500 Bulk (kg)	500 Bulk (kg)	Item is expired and needs to be removed

n during the last dispatch; we need to check the dispatch waybills and reconcile the stock.

الخطوة 5: سيظهر مربع منبثق يسمح لمشغلي ريتا بإدخال العد الفعلي للعناصر. يمكن للمستخدمين إدخال كمية الأصناف في حالة جيدة وتالفة، إلى جانب أي تعليقات. سيقوم نظام RITA تلقائيًا بحساب العناصر المتبقية كخسائر.

يمكن للمشغلين أيضًا تضمين الملاحظات الإجمالية للمخزون. بالإضافة إلى ذلك، عند الإبلاغ عن خسارة، سيظهر مربع تعليق للسماح للمستخدم بتقديم أسباب الخسارة. سيؤدي النقر كذلك على تقرير الخسارة إلى إنشاء تقرير خسارة تلقائي من النظام.

أخيراً، انقر على "إكمال المخزون" لتغيير حالة المخزون المادي إلى "مكتمل".

erly, next inventory county to be done in one month.

onsignment Line	Available Quantity	Counted In Good Condition	Counted In Damaged Condition	Line Item Comments
N-0023 - 1: Nutrition lumpy Sup	Good Condition: 225000 Each	225000 Each	0 Each	
N-0023 - 2: Nutrition moxicillin	Good Condition: 1080 Each	1000 Each	0 Each	
N-0023 - 3: Food curity - Sorghum bags 50 Kgs 31/Dec/2022	Good Condition: 1000 Bulk (kg)	500 Bulk (kg)	500 Bulk (kg)	Item is expired and needs to be removed

n during the last dispatch; we need to check the dispatch waybills and reconcile the stock.

RITA				
Cluster Production		Project TRAINING (RITA2)	Location Group Venice	rita.global@wfp.org
Dashboard	Consignments	Receives	Dispatches	Stock Management
Planning	Release Orders	Lost from Stock	Release History	Inventory Count
6 results found Customize Columns				
Date of Inventory Count	Finish Date of Inventory Count	Location of Inventory Count	Status	Remarks
Jan/2025		Bologna Guglielmo Marconi Airport (Airport)	In Progress	
Dec/2024	07/Dec/2024	UPS Warehouse - Bologna (Storage)	Completed	Complete Inventory Count
Dec/2024	07/Dec/2024	UPS Warehouse - Bologna (Storage)	Completed	
Dec/2024	03/Dec/2024	TNT Warehouse - Padova (Storage)	Completed	
Nov/2024	03/Dec/2024	TNT Warehouse - Padova (Storage)	Completed	
Nov/2024	29/Nov/2024	TNT Warehouse - Padova (Storage)	Completed	

الخطوة 6: سيحتفظ النظام بسجل لجميع قوائم الجرد السابقة، وسيتمكن المستخدمون من إنشاء تقارير للمتطلبات المستقبلية.

Finish Date of Inventory Count	Location of Inventory Count	Status	Remarks
Jan/2025	Brindisi - Port of Brindisi (Sea Port)	Completed	
Jan/2025	San Vito - UNHRD Warehouse 2 (Storage)	Completed	

عندما تختار مستودعاً للجرد المادي، سيتم تعليق جميع المعاملات في ذلك المستودع، مما يسمح لفرق المستودعات بإجراء عمليات الجرد الكامل. لا يمكن إجراء جرد المخزون إذا كانت هناك عمليات نقل مخططة أو مخزون ملتزم به في المستودع.



تحميل المرفقات

تسمح ريتا للمستخدمين بتحميل ملفات الجرد المادي المكتملة مباشرةً إلى سجل الجرد. سيتم ربط المستند الذي تم تحميله بجرد المخزون المقابل للرجوع إليه.

الخطوة 1 من صفحة جرد المخزون، بمجرد وضع علامة "مكتمل" على حالة المخزون، انقر على أيقونة "خيارات" وحدد تحميل مرفق.

step 1

الخطوة 2: في نافذة التحميل، اسحب الملف المطلوب إلى **منطقة الإسقاط** أو انقر على "**اختيار ملف**" لتحديد يدوياً.
من القائمة المنسدلة "نوع المرفق"، حدد الفئة المناسبة:

الجرد المادي المكتمل - لإرفاق أوراق الجرد المادي المكتملة.

تقرير الخسائر - لتحميل الوثائق المتعلقة بالخسائر المبلغ عنها.

صور البضائع - لتضمين الصور التي تم التقاطها أثناء الجرد أو الفحص.

أخرى - لتحميل أي مستندات داعمة إضافية.

step 2

الخطوة 3: تظهر جميع المرفقات التي تم تحميلها تحت عمود المرفقات الجديد في قائمة جرد المخزون، حيث يمكن للمستخدمين عرض الملفات أو حذفها حسب الحاجة.

tory

- يقتصر خيار الحذف على المستخدمين الذين لديهم حقوق PRA (مسؤول المشروع) بسبب حساسية معلومات جرد المخزون.
- يتم دعم ملفات الصور وملفات PDF فقط للتحميل.



ATTACHMENT INVENTORY GIF