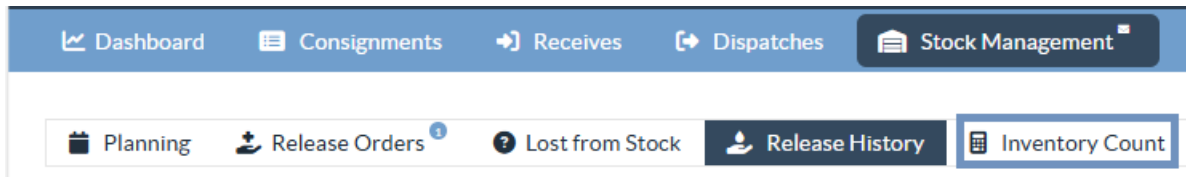


Contagem de inventário

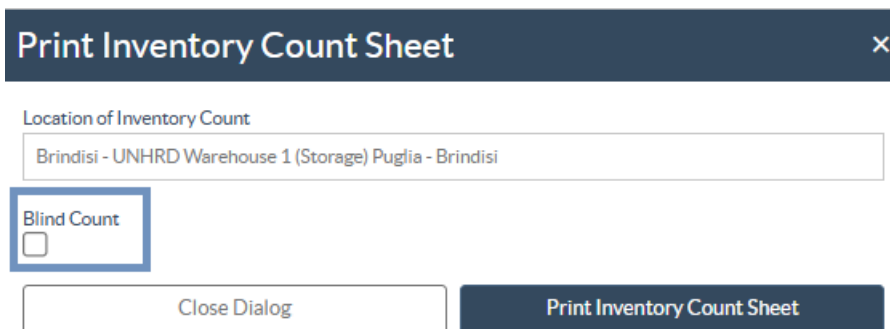
Esta função permite aos utilizadores do RITA efetuar e gerir diretamente os inventários físicos através do RITA. Basta clicar em "**Contagem de inventário**" no separador "Gestão de stocks".




No separador "Contagem de inventário", os operadores visualizam, por defeito, uma lista de todos os inventários anteriores que foram efectuados e podem imprimir os resultados desses inventários. A opção "**Mostrar filtros**" ajuda os operadores RITA a procurar facilmente os inventários anteriores e a gerar registos históricos utilizando o número de consignação, a data da contagem de inventário e outras propriedades relevantes.

Imprimir folha de contagem de inventário

Esta opção permite aos operadores RITA imprimir a folha de contagem de inventário que contém a lista de artigos localizados em qualquer local de armazém que requeira um inventário físico. A impressão da folha de contagem de inventário permite aos gestores de armazém ou de projeto efetuar um inventário direto "offline" utilizando folhas impressas.

A screenshot of a dialog box titled 'Print Inventory Count Sheet'. The dialog has a dark blue header with a close button (X). Below the header, there is a label 'Location of Inventory Count' followed by a text input field containing 'Brindisi - UNHRD Warehouse 1 (Storage) Puglia - Brindisi'. Below the input field, there is a checkbox labeled 'Blind Count' which is currently unchecked. At the bottom of the dialog, there are two buttons: 'Close Dialog' and 'Print Inventory Count Sheet'.

A ficha de inventário impressa dispõe de uma funcionalidade denominada "**Contagem cega**", através da qual os gestores só podem imprimir a lista dos artigos em consignação armazenados no armazém sem a contagem dos artigos.



Inventory Count Sheet

Date Physical Inventory Conducted:

Warehouse Location Name: **Brindisi - Salerno Airport**

Remarks:

<https://rita.logcluster.org>
rita.global@wfp.org

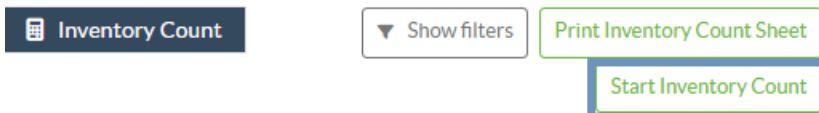
Project Name: **TRAINING (RITA2)**

Description	Consignment	Item Count		Comments
		Good condition	Damaged Condition	
ACTED				
Food Security - food parcel	EO5-1240-1			
General Operations - Motor	EO5-1240-2			
Logistics - MSU	EO5-1407-1			
Logistics - Profile	EO5-1407-2			
Education - Shoes	EO5-1411-1			
Health - Mosquito Nets	EO5-1701-1			
Action Against Hunger				
WASH - Hygiene kit	EO5-1256-1			
Catholic Relief Services				
Logistics - DIESEL Fuel	EO5-1623-1			
Food Security - food baskets	EO5-1716-1			
Christian Recovery and Development Agency				
Health - Amoxicillin PD	EO5-1648-1			
Protection - Mosquito Nets	EO5-1648-2			
Nutrition - Therapeutic Spreads	EO5-1648-3			
Nutrition - Therapeutic F-100	EO5-1648-4			
International Organization for Migration				
Shelter - Shelter rope	EO5-1636-1			
Shelter - Plastic Sheet	EO5-1636-2			
Shelter - Blankets	EO5-1636-3			
Shelter - Mosquito nets	EO5-1634-1			
Shelter - Blankets	EO5-1634-2			
Count Conducted By		Count Certified By		
Date		Date		

Iniciar contagem de inventário

Esta opção permite ao operador do RITA seguir os passos para efetuar a contagem de inventário utilizando o inventário físico do RITA. Os passos descritos para a contagem de inventário são os seguintes:

Passo 1: Clicar na opção "**Iniciar contagem de inventário**" na secção superior direita do RITA



Passo 2: Selecione o armazém para a contagem de inventário e escolha a data de início da contagem física.

Quando se escolhe um armazém para o inventário, todas as transacções nesse armazém são suspensas. Isto permite que as equipas de armazém façam uma contagem completa. Não é possível efetuar a contagem de inventário se existirem transferências planeadas ou stock comprometido no armazém.

Os operadores RITA não podem efetuar quaisquer transacções no RITA no dia da contagem de inventário, mesmo depois de a contagem estar concluída. Têm de esperar até ao dia seguinte para efetuar actualizações no RITA. Além disso, os operadores do RITA não podem reconciliar transacções que tenham ocorrido antes da contagem de inventário. Não são permitidas quaisquer expedições ou recepções de carga no local de armazenamento antes da data de inventário.

Passo 3: O RITA apresentará uma lista de todos os artigos no armazém, juntamente com o seu inventário existente no sistema. Os operadores podem iniciar o inventário físico clicando em **"Iniciar contagem de inventário"**. O estado da contagem do inventário mudará para **"em curso"**.

Start Date of Inventory Count	Finish Date of Inventory Count	Location of Inventory Count	Status	Remarks
22/Jan/2025		TNT Warehouse - Padova (Storage)	In Progress	

Start Date of Inventory Count	Finish Date of Inventory Count	Location of Inventory Count	Status	Remarks
22/Jan/2025	22/Jan/2025	Brindisi - Port of Brindisi (Sea Port)	Completed	
27/Dec/2024	27/Dec/2024	Brindisi - UNHRD Warehouse 1 (Storage)	Completed	
18/Dec/2024	18/Dec/2024	Brindisi - UNHRD Warehouse 1 (Storage)	Completed	
17/Dec/2024	17/Dec/2024	Brindisi - UNHRD Warehouse 1 (Storage)	Completed	
12/Dec/2024	12/Dec/2024	Brindisi - UNHRD Warehouse 1 (Storage)	Completed	
03/Dec/2024	03/Dec/2024	Brindisi - Salento Airport (Airport)	Completed	
03/Dec/2024	05/Dec/2024	Brindisi - UNHRD Warehouse 1 (Storage)	Completed	

Passo 4: Depois de efetuar a contagem física, o operador deve seleccionar **"Complete Inventory Count"**

[Planning](#)
[Release Orders](#)
[Lost from Stock](#)
[Release History](#)
[Inventory Count](#)
Show filters
Print Inventory Count Sheet
Start Inventory Count

6 results found [Customize Columns](#)

Start Date of Inventory Count	Finish Date of Inventory Count	Location of Inventory Count	Status	Remarks
22/Jan/2025		Bologna Guglielmo Marconi Airport (Airport)	In Progress	
07/Dec/2024	07/Dec/2024	UPS Warehouse - Bologna	Completed	Complete Inventory count

Nota: A conclusão de uma contagem de inventário envolve a introdução dos resultados do inventário. Em pequenos armazéns, ou naqueles com ligação fiável à Internet, os inventários podem muitas vezes ser realizados diretamente através da interface web. No entanto, na maioria dos casos, a contagem de inventário será baseada nos resultados das folhas de contagem de inventário em papel "offline". Dependendo da dimensão do local de armazenamento e do número de artigos únicos armazenados, a atualização dos números do inventário físico pode demorar um tempo considerável. Idealmente, apenas os gestores com acesso autorizado devem introduzir os números finais.

General Remarks on Inventory

Warehouse is not maintained properly, next inventory county to be done in one month.

Sender Organization	Consignment Line	Available Quantity	Counted In Good Condition	Counted In Damaged Condition	Line Item Comments
ACTED	VEN-0023 - 1: Nutrition - Plumpy Sup	Good Condition: 225000 Each	225000 Each	0 Each	
ACTED	VEN-0023 - 2: Nutrition - Amoxicillin	Good Condition: 1080 Each	1000 Each	0 Each	
ACTED	VEN-0023 - 3: Food Security - Sorghum bags of 50 Kgs 31/Dec/2022	Good Condition: 1000 Bulk (kg)	500 Bulk (kg)	500 Bulk (kg)	Item is expired and needs to be removed

Reasons for Losses

It seems there was a miscalculation during the last dispatch; we need to check the dispatch waybills and reconcile the stock.

Print Loss Report

Etapa 5: É apresentada uma caixa de diálogo que permite aos operadores do RITA introduzir a contagem física dos artigos. Os utilizadores podem introduzir a quantidade de artigos em bom estado e em mau estado, bem como eventuais comentários. O sistema RITA calculará automaticamente os restantes artigos como perdas. Os operadores podem também incluir observações gerais sobre o inventário. Além disso, quando é comunicada uma perda, aparece uma caixa de comentários que permite ao utilizador justificar a perda. Ao clicar no relatório de perdas, será gerado um relatório automático de perdas a partir do sistema.

Por fim, clique em **"Concluir inventário"** para alterar o estado do inventário físico para **"Concluído"**.

General Remarks on Inventory
Warehouse is not maintained properly, next inventory county to be done in one month.

Sender Organization	Consignment Line	Available Quantity	Counted In Good Condition	Counted In Damaged Condition	Line Item Comments
ACTED	VEN-0023 - 1: Nutrition - Plumpy Sup	Good Condition: 225000 Each	225000 <input type="button" value="↔ Each"/>	0 <input type="button" value="↔ Each"/>	
ACTED	VEN-0023 - 2: Nutrition - Amoxicillin	Good Condition: 1080 Each	1000 <input type="button" value="↔ Each"/>	0 <input type="button" value="↔ Each"/>	
ACTED	VEN-0023 - 3: Food Security - Sorghum bags of 50 Kgs 31/Dec/2022	Good Condition: 1000 Bulk (kg)	500 <input type="button" value="↔ Bulk (kg)"/>	500 <input type="button" value="↔ Bulk (kg)"/>	Item is expired and needs to be removed

Reasons for Losses
It seems there was a miscalculation during the last dispatch; we need to check the dispatch waybills and reconcile the stock.

Print Loss Report

Dashboard | Consignments | Receives | Dispatches | **Stock Management** | Reporting

Planning | Release Orders | Lost from Stock | Release History | **Inventory Count** | Show filters | [Print Inventory Count Sheet](#) | [Start Inventory Count](#)

6 results found

Start Date of Inventory Count	Finish Date of Inventory Count	Location of Inventory Count	Status	Remarks	Options
22/Jan/2025		Bologna Guglielmo Marconi Airport (Airport)	In Progress		<input type="button" value="Options"/>
07/Dec/2024	07/Dec/2024	UPS Warehouse - Bologna (Storage)	Completed	Complete inventory count	<input type="button" value="Options"/>
07/Dec/2024	07/Dec/2024	UPS Warehouse - Bologna (Storage)	Completed		<input type="button" value="Options"/>
03/Dec/2024	03/Dec/2024	TNT Warehouse - Padova (Storage)	Completed		<input type="button" value="Options"/>
29/Nov/2024	03/Dec/2024	TNT Warehouse - Padova (Storage)	Completed		<input type="button" value="Options"/>
03/Oct/2024	29/Nov/2024	TNT Warehouse - Padova (Storage)	Completed		<input type="button" value="Options"/>

Passo 6: O sistema manterá um registo de todos os inventários anteriores e os utilizadores poderão gerar relatórios para necessidades futuras.

Start Date of Inventory Count	Finish Date of Inventory Count	Location of Inventory Count	Status	Remarks	Options
22/Jan/2025	22/Jan/2025	Brindisi - Port of Brindisi (Sea Port)	Completed		<input type="button" value="Options"/>
22/Jan/2025	22/Jan/2025	San Vito - UNHRD Warehouse 2 (Storage)	Completed		<input type="button" value="Options"/>



Ao escolher um armazém para o inventário físico, todas as transacções nesse armazém serão colocadas em espera, permitindo que as equipas do armazém realizem contagens completas. A contagem de inventário não pode ser realizada se houver transferências planejadas ou estoque comprometido no depósito.