

托运

托运与细列项目


RITA 的默认设置是首先将所有收到的货物项目视为托运货物。托运货物是单个请求，其中可能包含各种物品，需要存储或运输到各种地点。每次提交并接受新申请时，都会将其视为单个 "托运货物"。

每件托运货物都包含各自的细列项目。在目前的结构下，如果提交的两个不同托运申请中包含相同的物品，RITA 仍会将其视为单独的细列项目。

托运使用服务申请表 (SRF) 提交

服务申请表 (SRF)

服务申请表 (SRF) 是一份标准化文件，要求物流组提供服务（包括但不限于运输、临时存储和燃料配送）的任何组织都必须填写。表格上的准确信息对于成功跟踪和记录所提供的服务至关重要。



用户可使用在线 SRF 系统在线提交申请。每项业务都将有自己特定的在线 SRF，并与所提供的地点和服务相关联。在线 SRF 可通过链接或在每个国家的网站上与任何一方共享。

SRF 可以多种方式提交，包括通过在线 SRF 门户网站、通过预先格式化的 excel 文件，甚至可以根据需要手工输入。

注意


传统的跟踪系统侧重于适用于货物项目的服务请求--分别称为**货物移动请求 (CMR)** 和**临时存储请求 (TSR)**。跟踪服务请求而不是实际托运货物有许多缺点：

- 虽然单个货物的移动是唯一可识别的，但却无法轻松查看货物的整个路径--从最初进入系统到每次移动，直至最终放行返回客户。鉴于 RITA 的主要功能之一是在整个配送网络中跟踪货物，如果用户看到多个数字代表同一批货物，就会感到困惑。
- 由于只能识别单个货物运输而非实际货物，因此只能计算进出每个站点的总运输量，而无法计算进出整体运营的总运输量。

寄售清单

寄售 "屏幕显示在 RITA 中创建的所有寄售及其基本详情和发货信息。

RITA 会突出显示即将过期的寄售物品。它将保质期少于九个月的物品标为黄色，少于三个月的物品标为红色。



寄售屏幕最初只会显示在特定项目和地点组创建的寄售。要查看在其他地点组创建的寄售详情，用户必须使用 "更改视点" 选项卡更改其站点位置。

要列出在另一个 RITA 地点创建但发送到当前站点进行操作的托运货物，请使用屏幕顶部操作名称下方的下拉筛选器。

点击列标题可更改屏幕上显示信息的顺序。例如，点击 "**托运标题**"，托运信息将按创建顺序列出，从最先创建的托运信息到最近创建的托运信息，反之亦然。同样，"**状态**" 栏也可以改变托运顺序，从搁置、新建、接受到关闭，向下点击箭头时还可以改变相反的顺序。同样，通过点击栏目信息，可以按发货

人、收货人、到达和目的地位置、价值-重量和数量栏目进行升序或降序排序。

托运货物界面显示的栏目列表如下：

- **托运编号**：托运货物成功上传和保存后，RITA 生成的托运货物编号。
- **参考**：参考编号与 SRF 上输入的任何内部机构跟踪编号相对应。这允许 RITA 操作员在需要时通过机构内部编号进行搜索。
- **发件人**：发送物品的机构或发货人。
- **收件人**：接收物品的机构或收货人。
- **到达地点**：托运货物的起始地点。
- **目的地**：货物的最终目的地。
- **优先级**：RITA 操作员确定的托运货物的优先状态。
- **状态**：托运货物的当前状态：搁置、新、接受、进行中、取消或关闭。详见附录 C "托运货物状态"。
- **创建**：托运货物在 RITA 中创建的日期。
- **总体积**：托运货物的总体积（立方米，m³）。
- **总重量**：托运货物的总重量（公斤）、
- **危险品**：操作员可直接在托运货物屏幕中查看有关危险品 UNID 编号的信息，使 RITA 操作员能够捕捉错误

Dangerous Goods UN Identification number

UN-1017 - CHLORINE

不可能的重量和体积：如果重量与体积的比率过高或可疑，RITA 将自动在托运页面上突出显示潜在错误

 **Weight** **Volume**

37,500.0 kg 1.00 m³

数据缺失 - 如果 SRF/托运在上传/创建时缺少关键数据，RITA 将通知用户。例如，如果请求人提交的 SRF 包含对温度敏感的物品，但未指定温度范围，则托运页面会突出显示该数据。

系统图标 - 如果托运物品中包含危险品、温控物品、易碎品或管制物品，RITA 可让用户看到显示的新系统图标。这些图标将跟随物品在 RITA 中的整个移动过程。

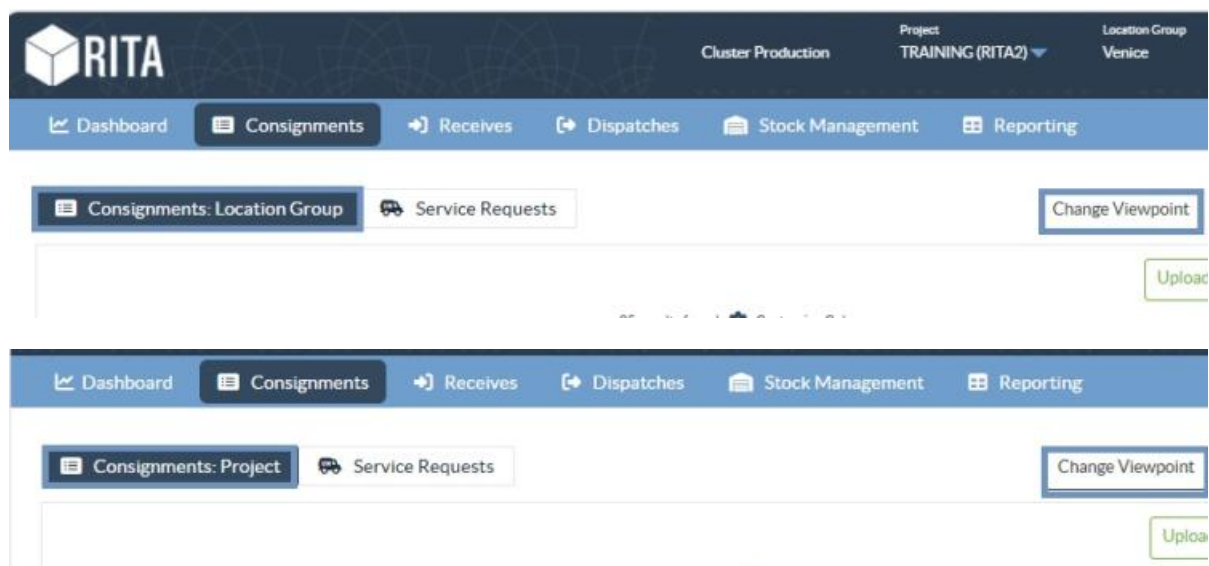
Product Category

1: WASH - Test   15 - 25°C  31/Jan/2025

 **托运**屏幕中显示的模式基于 RITA 操作员创建托运时的初始输入。它并不一定与托运货物的运输方式相对应，因为有些货物可能是多式联运，或需要根据其行程进行更改。

更改视点

此选项可将当前项目创建的托运货物列表切换到显示所有项目地点组创建的所有托运货物的屏幕。



显示筛选器

选择适当的视角后，您可以单击右上角的 "显示筛选器" 选项来缩小托运货物的范围。

筛选器部分有以下选项：


- **托运货物编号**：输入要查找的全部或部分托运货物编号。例如，输入 "BDS" 将查找当前视图中以 "BDS" 开头的所有货物。输入 "33" 将查找 "BDS-0033"、"BDS-0133"、"BDS-01330"、"BDS-2339" 等，即所有以 "BDS" 开头并包含数字 "33" 的货物。
- **创建日期**：该过滤器有两个字段。"创建日期" 将显示在输入日期当日或之后创建的所有托运货物。"创建至" 将显示在所选日期当日或之前创建的所有托运货物。同时输入这两个日期将显示在这两个日期之间创建的所有托运货物。
- **状态**：选择您希望查看的特定托运状态。例如，您可能希望显示当前视点内所有具有 "搁置" 状态的托运。
- **运单**：输入运单的任意部分，即可查看当前视图中具有匹配运单号的所有托运货物。例如，要查看运单号为 "411-2333-5432" 的托运货物，请在此字段中输入 "2333" 或 "5432"。
- **组织**：输入您要搜索的组织的缩写（如 "WFP"）或全称（"世界粮食计划署"）的全部或部分内容。将显示当前视点内与发送或接收组织匹配的托运货物。
- **搜索**：在搜索条件中输入您要筛选托运货物的详细信息，您就可以根据当前视图中提供的详细信息找到托运货物。例如，在搜索按钮中输入 "联合国"。在这种情况下，所有带有 "联合国" 的托运货物都会显示在发送或接收机构名称下，或显示在到达地址或目的地中。

导出

导出按钮可帮助从 RITA 导出数据，并将其下载为 .xlsx 文件格式的电子表格，其中包含彩色编码的列标

有关导出选项的详细信息，请参阅 [“报告”](#)一章。

在线服务请求


RITA

Cluster Production
Project TRAINING (RITA2)
Location Group Brindisi

Dashboard
Consignments
Receives
Dispatches
Stock Management
Reporting

Consignments: Location Group
Service Requests

1 service requests waiting for your approval

1807 results found
Customize Columns

Upload S



Pending

请求人已使用在线 SRF 提交请求，但请求人尚未验证发送至其电子邮件地址的链接。请注意，仍在处理中的申请无法批准，只能拒绝。RITA 操作员可从待处理申请右侧的选项菜单中向申请者发送自动提醒邮件，提醒邮件将重新发送链接供申请者验证。

Created	Tracking Code	Status	Service Identif...	Sender	Receiver	Total Weight (kg)	Total Volume (m³)	Number of pallets	Items
16/Jan/2025	431455849	Pending	Storage service requested at: Brindisi - UNHRD Warehouse	ACTED - Robert Kiraly	ACTED - Robert Kiraly	10.0	1.0	CCCM - ddd	<div>Options</div> <div>Accept Online SRF Form</div> <div>Send reminder email to the requester</div> <div>Print Online Service Request Form (pdf)</div>

Verified

已验证的申请已由申请者验证，即申请者已通过点击自动电子邮件中的验证链接确认了自己的身份。通过验证的申请可转入已接受状态。

Accepted

已接受的在线 SRF 已转入寄售状态。

Rejected

被拒绝的在线 SRF 是指被 RITA 操作员拒绝的任何在线 SRF。被拒绝的 SRF 无法返回已验证状态。

可通过更改“服务请求”屏幕中的筛选器来查看不同状态的在线 SRF。

Consignments: Location Group

Service Requests

Export

Show


5 results found

Customize Columns

Created	Tracking Code	Status	Service Identification	Sender	Receiver	Total Weight (kg)	Total Volume (m³)	Number of pallets	Items
16/Jan/2025	431455849	Pending	Storage service requested at: Brindisi - UNHRD Warehouse 1 from: 17/Jan/2025 to: 18/Jan/2025	ACTED - Robert Kiraly	ACTED - Robert Kiraly	10.0	1.0		<div>CCCM - ddd</div> <div><div>10kg</div><div>1m³</div></div> <div><div>n/aUSD</div></div> <div><div>10 Each</div></div> <div><div>10 Bag/Sack</div></div>

根据 SRF 的状态，RITA 操作员有三种在线 SRF 选项：

1. **移动到托运**：该选项允许操作员在“寄售”屏幕上创建新的寄售。
2. **拒绝在线 SRF**：操作员可拒绝 SRF，方法是出示不接受请求的有效理由。
3. **打印在线服务申请表**：操作员可以打印在线 SRF。



用户通知系统：当用户通过手动或在线 SRF 申请服务时，将向申请者和 RITA 操作员发送提醒电子邮件，提醒关键人员并记录工作流程。

当操作员选择“移动到托运”选项时，将打开编辑托运屏幕。

Dashboard
Consignments
Receives
Dispatches
Stock Management

Edit Consignment

Consignment Identification

XXX-XXXX

Location Group

Brindisi

Created by

rita.global@wfp.org, 24/Jan/2025

Tracking Code

440955057

Owner's Reference

Owner's Reference

Consignment Control

Status

New

Normal

Urgent

High

Normal

Low

Priority

Normal

Remarks

Remarks

Number of pallets

联系点、组织、起点、服务标识都会自动填写。服务请求中提供的联系信息以黄色高亮显示。操作员必须确认所有信息都已正确输入 RITA，然后点击 "托运 "屏幕右上方的 "保存新托运"。

Back
Save New Consignment

Points of Contact

Online SRF user entry

Sending Organization Name

United Nations World Food Programme

Sending Organization Contact Name

Richie

Sending Organization Contact Phone Number

123455678

Sending Organization Contact Email


richie.bhattarai@wfp.org

Sender Organization

United Nations World Food Programme

Sender Contact

Richie



如果组织未预先注册，RITA 将显示错误消息。请通过 rita.global@wfp.org 联系 RITA GLOBAL 进行注册。


上传战略成果框架

RITA 操作员必须选择 "移动到寄售 "选项才能批准合作伙伴的服务请求。此操作将重定向到 "寄售 "页面。

操作员应核实服务请求中提供的信息是否准确反映在 RITA 中。服务请求表中的所有信息都会以黄色高亮显示。

操作员确认所有信息都已正确输入 RITA 后，应单击托运屏幕右上方的 "保存新托运"。然后，RITA 将发出一个托运标识号。

最后，当物流群组准备好提供服务时，将托运状态更改为 "接受"，以继续货物运输。



如果组织未预先注册，RITA 将显示错误信息。请通过 rita.global@wfp.org 联系 RITA GLOBAL 进行注册。

RITA

Cluster Production

Project TRAINING (RITA2)

Location Group Brindisi

Dashboard

Consignments

Receives

Dispatches

Stock Management

Reporting

Consignments: Location Group

Service Requests

Export

5 results found

Created	Tracking Code	Status	Service Identification	Sender	Receiver	Total Weight (kg)	Total Volume (m³)	Number of pallets	Items
07/Jan/2025	652412353	Verified	Storage service requested at: Brindisi - UNHRD Warehouse 1 from: 07/Jan/2025 to: 11/Jan/2025	United Nations World Food Programme - Daniel Kuhe	United Nations World Food Programme - Daniel Kuhe	500.0	5.0		Food Security - Test ▲ 500kg ● 5m³ Move to Consignment Reject Online SRF Form Print Online Service Request Form
06/Jan/2025	413598305	Pending	Storage service requested at: Brindisi - UNHRD Warehouse 1 from: 07/Jan/2025 to: 14/Jan/2025	United Nations World Food Programme - RICHIE BHATTARAI	United Nations World Food Programme - RICHIE BHATTARAI	10,000.0	10.0		Nutrition - Test ▲ 10000kg ● 10m³ 1000USD 5000 Each 10 Box/Carton
13/Dec/2024	782817733	Pending	Storage service requested at: Brindisi - UNHRD Warehouse 1 from: 21/Nov/2024 to: 21/Dec/2024	International Rescue Committee - test office	International Rescue Committee - test office	0.2	0.5		Agriculture - bbb ▲ 0.2kg ● 0.54m³ 10 USD 10 Carton 10 Bale/Bundle
13/Dec/2024	525666676	Pending	Storage service requested at: Brindisi - UNHRD Warehouse 1 from: 21/Nov/2024 to: 21/Dec/2024	International Rescue Committee - test office	International Rescue Committee - test office	0.2	0.5		Agriculture - bbb ▲ 0.2kg ● 0.54m³ 10 USD 10 Carton 10 Bale/Bundle

上传 SRF Excel 模板

如果操作员希望上传已保存的 Excel 格式服务申请表 (SRF)，请单击屏幕右上方的 "上传 SRF 表" 按钮：

- 单击 "选择 SRF 文件" 并选择保存在桌面或本地文件夹中的 SRF 文件。
- 单击 "上传 SRF 表单" 按钮上传文件。

Upload SRF form

Choose SRF file

Close Dialog

Upload SRF form

手动创建托运

如果操作员需要手动创建新托运货物，请单击屏幕右侧的 "新托运货物" 按钮。

New consignment tab

请在相应字段中手动填写所需信息，确保填写完整以下详细信息：

- **发件人/收件人组织：** 从 RITA 注册的组织列表中选择寄件人和收件人组织。如果任何新组织未在 RITA 中注册，操作员必须在 rita.global@wfp.org 申请 RITA GLOBAL。
- **发件人联系人：** 单击发件人联系人旁边的加号"+"。在框中提供接收方的姓名、职位、电话号码和电子邮件地址，然后单击 "保存更改"。
- **收件人联系人：** 点击收件人联系人旁边的加号 "+"。在方框中提供收件人姓名、职务、电话号码和电子邮件地址，然后点击 "保存更改"。
- **清除代理详细信息：** 点击清算代理方框旁边的加号"+"。然后，在出现的屏幕上提供清算和转发代理的详细信息。

New contact manually

注意：每个申请者最多可提供三个电子邮件地址和联系电话。

Cluster Production

Project TRAINING (RITA2)

Location Group Brindisi

rita.globo

Dashboard

Consignments

Receives

Dispatches

Stock Management

Reporting

Consignments: Project

Service Requests

Change Viewpoint

Export

New Consignment

2267 results found

Customize Columns

Consignme...	Reference	Sender	Receiver	Arriving To	Destination	Status	Created	Total Weight (kg)	Total Volume (m³)
<input type="checkbox"/> MIL-0064	PUI2025_001	Premiere Urgence International e	Premiere Urgence International e	UPS Warehouse - Milano (Storage)	UPS Warehouse - Milano (Storage)	In Progress	03/Jan/2025	16,200.0	46.08
<input type="checkbox"/> MIL-0063		ACTED	ACTED	UPS Warehouse - Milano (Storage)	UPS Warehouse - Milano (Storage)	New	01/Feb/2024	250.0	25.00
<input type="checkbox"/> MIL-0062		United Nations Children's Fund	United Nations Children's Fund	OCHA Warehouse (Customer Address)	OCHA Warehouse (Customer Address)	New	13/Dec/2023	20.0	0.10
<input type="checkbox"/> MIL-0061	NG000	United Nations Children's Fund	ACTED	UPS Warehouse - Milano (Storage)	UPS Warehouse - Milano (Storage)	Closed	20/Dec/2023	2,500.0	2.00

起始点： 选择货物的起始点。

- 如果货物要从合作伙伴/客户地址提取，请选择 "从客户地址提取" 选项。
- 如果货物先运到港口或码头暂存，然后再转运到最终目的地，请选择 "转运到港" 选项。
- 如果货物由客户从仓库提取或由客户送至仓库，请选择客户 "送货/仓库提货" 选项。

Starting Point

Please select an option.

Please select an option.

Collect from Customer's address

Transshipment into Port

Customer Delivery / Warehouse Pickup

提货地址： 根据所选货物的起点选择提货地址。

服务标识： 从服务标识框的下拉列表中选择所要求的服务。

- 如果要求从起点到目的地的运输服务，请选择 "货物将转运并交付到客户地址" 选项。
- 如果要求运输到某一地点，然后将货物交给客户，请选择 "货物由客户转运和提取"。
- 如果货物存放在仓库，请选择 "货物存放" 选项。

Service Identification

Please select an option.

Please select an option.

Cargo is to be transferred and delivered to the Customer's Address

Cargo is to be transferred and collected by the customer

Cargo is to be stored

托运附件： 操作员可附加支持性 PDF 或图像文件，如运单、装箱单、GRN 或从请求者处收到的其他相关文件。对于在线 SRF，可直接从 "托运" 屏幕查看附件。

注意： 每个附件允许的最大文件大小为 10 MB。

步骤 1： 点击 "上传附件"。

[Upload attachment in consignment screen](#)

步骤 2： 打开一个对话框，您可以从电脑中选择文件，或直接将文件拖放到下拉区域。在 "附件类型" 下，从下拉列表中选择相应的文件类型。可用选项包括运单、装箱单、货物图片、GRN-In、GRN-Out、损失报告、其他。

[upload attachment type](#)

步骤 3：选定文件并定义类型后，点击**"上传"**，将文件附加到托运货物上。

注意：可单独上传多个文件，每个附件必须使用适当的附件类型进行分类。

服务水平协议/发票/包装清单链接：操作员可在此部分添加与托运相关的附加注释或参考链接，如服务级别协议 (SLA)、发票或包装清单。这些链接或注释可作为支持性参考，用于文档和验证目的。

注：此字段为可选字段，可用于快速访问外部文档。

[SLA PACKING LIST IN CONSIGNMENT](#)

保存更改：单击页面右上方的 **"保存更改"** 按钮保存托运。

[Save consignment](#)

添加细列项目：

保存托运货物后，"项目"选项卡下将出现**"添加细列项目"**按钮。单击该按钮可输入托运货物的详细货物信息。

步骤 1：点击 **"添加细列项目"**按钮，在"项目"选项卡下输入详细的货物信息。

[Add line item option](#)

步骤 2：选择后，将打开一个名为 "托运行详细信息"的对话框。在此窗口中，操作员必须按照服务申请表 (SRF) 中的格式填写所有相关货物详细信息。这包括产品类别、库存单位和数量、项目描述、处理单位和数量、重量和体积、货主参考（如包装清单编号）、批次编号、计划编号和产品代码（如有），以及特殊处理说明，如易碎、危险或冷链物品（可选择定义温度范围）。

步骤 3：完成所有字段后，单击 "保存更改"将细列项目添加到托运记录中。

注意：只有在保存托运记录后，"添加细列项目"按钮才可用。

[Consignment line item details](#)

Instructions

None

Mission or Transporter Number

Mission or Transporter Number

SLA/Invoice/Packing List Links

Consignment attachments

Upload attachment

Items

+ Add Line Item

Product Category	Owner Reference	Inventory Units	Handling Units	Weight	Volume
				0.0 kg	0.00 m ³

LOGISTICS CLUSTER

运输详情： 运输详情 "选项卡为用户提供与托运相关的托盘概览。

一旦合作伙伴在服务申请表（SRF）中定义了托盘，相关的运输单位详情就会自动转入系统并显示在该选项卡下。单击 "运输详情"选项卡可打开一个页面，列出与托运相关的所有托盘。

Items

Details of Transportation

Save Changes

Show details

Warehouse Pallet: 3fed8872

Warehouse Pallet: d4ba27fd

Warehouse Pallet: 09e65742

Warehouse Pallet: 15e3c775

BDS-1839-1 - Education - Test

500 Each

30 Box/Carton

BDS-1839-1 - Education - Test

500 Each

BDS-1839-2 - Food Security - Test2

800 Bulk (kg)

BDS-1839-2 - Food Security - Test2

200 Bulk (kg)

注意： 托运货物处于 "已接受"状态时，才能修改托盘信息。

查看选项： 为使显示符合操作要求，有两种功能可供选择：

Palletized Items

Show details Group Similar

- **显示详细信息：** 这是一个切换开关，可以展开每个托盘，显示详细的货物信息（如物品名称、数量和单位类型）。关闭时，视图会折叠成紧凑格式。
- **相似分组：** 启用后，包含相似物品类别（如后勤、讲卫生运动、避难所）的托盘会被分组在一起。该功能使显示更整洁，导航更方便，尤其是在管理大量库存时。

接受托运： 输入并验证所有必要信息后，滚动到屏幕顶部进入"寄售控制 "部分。

consignment control

状态：

- 在该部分下有"状态"字段。默认情况下，托运状态设置为"新"。
- 操作员必须点击"更改状态"并从下拉列表中选择"已接受"，以确认并继续处理托运货物。
- 如果还不能处理托运，操作员可选择"搁置"暂时推迟请求，或选择"取消"完全撤回请求。

优先级：

- 单击"更改优先级"选择服务请求优先级。
- 服务提供商可根据请求的优先级在紧急、高、正常或低之间进行选择，并提供相应的理由。

备注：请求人可以利用备注栏提供具体的处理说明或任何有关货物存储和所请求的运输服务的相关信息。

托盘数量：申请者可以指定请求货物运输和存储时装载到卡车上的托盘数量。

计划运输：输入预定的运输日期、计划的运输方式以及运输商的联系电话或参考号码。

注：此信息为可选信息，也可稍后在调度计划阶段定义。

Planned movement

S

寄售鉴定

保存托运申请时，系统会生成托运参考编号。此后，该请求将以"托运标识号"[XXX]-[####]来表示，其

中 "XXX "是一组标识地点组的字符 , "####"是该地点组的相关编号。

托运标识将显示上载托运货物的地点组（站点）、操作员的电子邮件（创建者）、跟踪代码以及客户提供的货主编号（如有）。

Consignment Identification

BDS-1806

显示处置

显示处理选项为用户提供有关寄售项目的当前状态和信息。上载 SRF 时，该选项会出现在寄售标题中保存更改选项旁边，也可从"维护寄售"页面的主菜单中访问。将光标移至托运编号旁边的"选项"按钮，然后选择显示处置选项。

Consignment 1 of 2,269 >

← Back Show Disposition Consignn

Consignment Identification

MIL-0064

Location Group

Milan

Created by

diana.alshawabka@wfp.org, 03/Jan/2025

Tracking Code

357589533

Owner's Reference

PUI2025_001

Consignment Control

Status

In Progress

Change Status

Priority

Normal

Change Priority

Show Changes

Remarks

The cargo to be stored for 2 weeks, then to be released to PUI again after receiving RF

Number of pallets

24

Point

Sender Organization

Premiere Urgence Interna

Sender Contact

Korina

Receiver Organization

Premiere Urgence Interna

Receiver Contact

Korina

打印发货标签

RITA 具有自动生成发货标签的选项。如果启用，一旦请求被接受，发货标签将自动通过电子邮件发送给服务请求者。请求者可以打印出货标签，并将其放在货箱、托盘或仓库附近。**申请者和操作员可以使用处置屏幕为所有托运货物和单个物品打印运输标签。**

Line Disposition

Consignment Number

MIL-0064

Owner's Reference

PUI2025_001

Tracking Code

357589533

Priority

Normal

Sender

Premiere Urgence Internationale - Korina

Receiver

Premiere Urgence Internationale - Korina

Arriving To

UPS Warehouse - Milano (Storage)

Destination

UPS Warehouse - Milano (Storage)

Status

In Progress

Service is underway: (in case of storage) goods may have partially or fully arrived in the warehouse; and/or (in case of transport) goods may have been partially or fully dispatched.

Remarks


The cargo to be stored for 2 weeks, then to be released to PUI

Description	Inventory Units ↕ Handling Units	Total per SRF	Remains w/Sender	Cancelled by Sender	Received from Sender	Transfer Out	Transfer In	Storage
MIL-0064- 1: Food Security - Food parcels <div>📅 31/Jul/2025</div>	Each	1080	0	0	1080	0		
<div>📄 Shipping label</div>								

Close Dialog

📄 Consignment Report

🖨️ Print Sh





ID: **BDS-1686**



Owner: **United Nations World Food Programme**

Owners reference:



Nutrition

Weight
230.00 kg

Volume
1.00 m³

托运报告

托运报告可打印托运详情摘要。这可用于发送电子邮件给客户进行确认。上载 SRF 时，托运报告会出现
在托运标题上。

Edit Consignment

Consignment 1 of 2,269 >

← Back Show Disposition Consignment

Consignment Identification

MIL-0064

Location Group
Milan

Created by
diana.alshawabka@wfp.org, 03/Jan/2025

Tracking Code
357589533

Owner's Reference
PUI2025_001

Consignment Control

Status
In Progress Change Status

Priority
Normal Change Priority

Show Changes

Remarks
The cargo to be stored for 2 weeks, then to be released to PUI again after receiving RF

Number of pallets
24

Point of Contact

Sender Organization
Premiere Urgence Interna

Sender Contact
Korina

Receiver Organization
Premiere Urgence Interna

Receiver Contact
Korina

托运选项：选项 "按钮允许操作员编辑托运货物、搁置托运货物、取消托运货物并显示所选托运货物的处理情况。

- 从 RITA 主菜单单击 "托运"。
- 从出现的列表中筛选托运货物，操作员会在托运货物编号右端的同一行中找到 "选项"。
- 单击 "选项 "按钮，将出现以下下拉菜单：


Dashboard Consignments Receives Dispatches Stock Management Reporting

Consignments: Location Group Service Requests Change Viewpoint

1807 results found Customize Columns

Consignment	Refer...	Sender	Recei...	Arriv... To	Desti...	Status	Created	Total Weight (kg)	Tota (m³)
<input type="checkbox"/> BDS-1807	123ABC	United Nations World Food Programme	United Nations World Food Programme	Brindisi - UNLB (Custom er Address)	Brindisi - UNHRD Wareho use 1 (Storage)	Closed	15/Jan/2025	500.0	

Edit Consignr
Cancel Consig
Show Disposit



RITA 会自动发送电子邮件，通知合作伙伴和货主货物/托运的任何变更。

This consignment cannot be edited as the status is set to In Progress

Edit Consignment

Consignment 1 of 1,807

← Back

Show Disposition

Consignment Report

Save

Consignment Identification	Consignment Control	Points of Contact
<div><div>BDS-1807</div><div>Location Group</div><div>Brindisi</div><div>Created by</div><div>kelly.bradley@wfp.org, 15/Jan/2025</div><div>Tracking Code</div><div>290464691</div><div>Owner's Reference</div><div>123ABC</div></div>	<div><div>Status</div><div>In Progress</div><div>Change Status</div><div>Priority</div><div>Normal</div><div>Change Priority</div><div>Show Changes</div><div>Remarks</div><div>Remarks</div><div>Number of pallets</div><div></div></div>	<div><div>Sender Organization</div><div>United Nations World Food Programme</div><div>Sender Contact</div><div>Kelly Bradley</div><div>Receiver Organization</div><div>United Nations World Food Programme</div><div>Receiver Contact</div><div>Kelly Bradley</div><div>Clearing Agent</div><div>Clearing agent company</div></div>

Starting Point

Service Identification

https://rita.logcluster.org/secured/request.xhtml?reqId=...