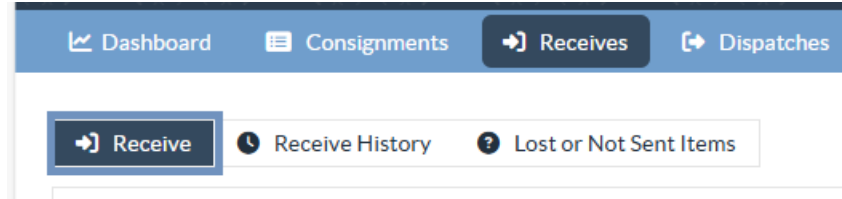


## استلام البضائع المستلمة

استلام البضائع هو عملية إخبار ريتا بأن البضائع قد وصلت فعليًا ويجب احتسابها الآن ضمن المخزون الموجود في الموقع الحالي.


يشرح هذا الفصل كيفية استلام البضائع (إما من عميل أو من مستودع آخر) وتخزينها في مستودع داخل الموقع الحالي.



تنقسم شاشة "الاستلام من موقع/عميل" إلى عدة أجزاء رئيسية:

1. [الاستلام.](#)
2. [سجل الاستلام.](#)
3. [العناصر المفقودة أو غير المرسلة.](#)

- إذا كنت تبحث عن شحنة في شاشة "الاستلام" ولم تتمكن من العثور عليها، انتقل إلى شاشة "شحنة" وتحقق من حالة الشحنة.
- لن تظهر هنا سوى الشحنات التي تحمل حالة "مقبولة" أو " قيد الاستلام" (إذا كانت هناك شحنة معلقة لا تزال قيد الاستلام).
- إذا كانت الشحنة التي تريد استلامها تحمل الحالة "جديدة" أو "قيد الانتظار" أو "ملغاة"، يجب عليك أولاً تغيير الحالة إلى "مقبولة" ثم العودة إلى هذه الشاشة لاستلام الشحنة.



## استلم

تعرض شاشة "الاستلام" جميع الشحنات التي تم قبولها ووصلت فعليًا إلى الموقع تجاه المخزون الموجود في متناول اليد.

تنقسم شاشة الاستلام إلى قسمين رئيسيين:

- التحويلات الداخلية.
- عمليات تسليم العملاء.

Dashboard Consignments **Receives** Dispatches Stock Management Reporting

Receive Receive History Lost or Not Sent Items

**Internal Transfers**

Storage

Customer Address

**Customer Deliveries**

Storage



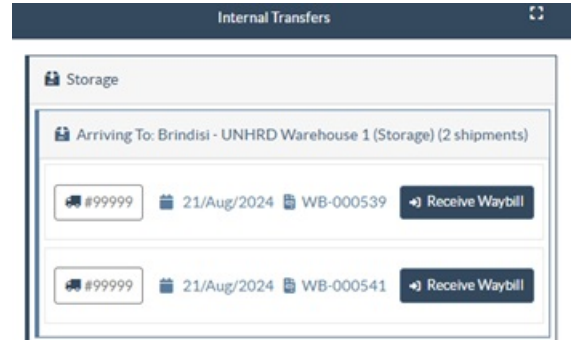
## التحويلات الداخلية

تشير التحويلات الداخلية إلى الشحنات المرسله داخل RITA والمتوقع وصولها إلى موقع معين. عندما تصل الشحنة من موقع آخر يتم تعقبها بواسطة RITA، فإننا نعرف تركيبة حمولة المركبة وتفاصيل الناقل. يتم تحديد تركيبة حمولة المركبة كجزء من عملية الإرسال. يتم إدراج هذه الشحنات تحت عنوان "التحويلات الداخلية" مدرجة حسب الوجهة والرحلة (معرف المركبة والتاريخ ورقم بوليصة الشحن)

**عنوان العميل:** يجب على المستخدمين النقر على "عنوان العميل" للحصول على تفاصيل وصول الشحنة إلى عنوان العميل.

**التخزين:** يجب على المستخدمين النقر على "التخزين" للحصول على تفاصيل الشحنة التي تصل إلى المستودع.

**نقطة إعادة الشحن:** يجب على المستخدمين النقر على "نقطة إعادة الشحن" لعرض تفاصيل الشحنة التي تصل إلى موقع عبور، مثل الموانئ أو المطارات.



سيرى المشغل طريقة النقل وتاريخ الإرسال ورقم بوليصة الشحن في المربع. سيؤدي النقر على الخطوط إلى إظهار المعلومات المتداخلة في بوليصة الشحن: رقم الشحنة، والوكالة، وفئة الصنف، واسم الصنف، والكمية، والوزن، وحجم الشحنة.

إذا كان لديك رقم بوليصة شحن الرحلة، يمكنك استلام شحنات متعددة أثناء الرحلة. انقر على زر "استلام بوليصة الشحن". يجب على المشغل تأكيد الكمية المستلمة والحالة التي تم استلامها بها، والإعلان عن الخسائر أثناء النقل (إن وجدت)، والنقر على زر "استلام" لتأكيد استلام البضائع.

لا تتم تغطية طريقة أخرى لإحضار البضائع إلى RITA هنا: "الاستلام من عنوان العميل". على عكس خيار "الاستلام من عنوان العميل" و"الاستلام من عنوان العميل"، فإن الاستلام من العملاء يُصنّف على أنه إرسال لأننا نحتاج إلى تخصيص وجدولة وإرسال المركبات لاستلام البضائع. لذلك، يمكنك العثور على معلومات حول "الاستلام من العميل" في "الإرساليات".

## تسليمات العميل

هذه هي العناصر التي سيقوم العميل بتسليمها. عندما يقوم العميل بتسليم البضائع، فإنها تدخل إلى نظام RITA لأول مرة، وبالتالي لا يعرف المشغل عادةً تركيبة حمولة المركبة.

**التخزين:** يجب على المستخدمين النقر على "التخزين" للحصول على تفاصيل الشحنة التي تصل إلى المخزن.

**نقطة إعادة الشحن:** يجب أن ينقر المستخدمون على "نقطة إعادة الشحن" للحصول على تفاصيل الشحنات التي تصل إلى موقع العبور، مثل المطار أو الميناء.

Storage

Arriving To: Brindisi - UNHRD Warehouse 1 (Storage) (3 shipments)

20/Dec/2024

BDS-1790 WFP

1: Education - Test 600 Each 600.0 kg 6.00 m<sup>3</sup>

Show Disposition Cancel pending Receive

**الاستلام:** بعد الفحص الفعلي للعناصر، يجب على المشغل النقر على "استلام" لاستلام الشحنة.

**إظهار التصرف:** يزود مشغل ريتا بالحالة والمعلومات المتعلقة بينود الشحنة.

**إلغاء معلقة:** يمكن للمستخدمين إما تسليم جزء من الأصناف المطلوبة في البداية وإلغاء التسليم المتبقي أو إلغاء الطلب. يمكن للمشغل تحديد خيار "إلغاء معلق" خلال هذه الحالات. سيتم إدراج هذه العناصر على أنها "لن تصل أبداً" في قسم "العناصر المفقودة أو غير المرسلة" في علامة التبويب "الاستلام".

"إلغاء" "إلغاء المعلقة" يلغي العناصر المعلقة في الشحنة. يمكن للمشغل تقديم سبب للإلغاء. ستكون الشحنة "قيد الاستلام"، ولكن للكمية المستلمة فقط.

تذكر، عند الإرسال إلى موقع ينتمي إلى موقع RITA آخر، ستظهر تفاصيل الشحنة في شاشة التحويلات الواردة لموقع RITA المُبلغ.



## تأكيد وصول الشحنات

### الإقرار بالبضائع المستلمة:

عند الفحص المادي للبضائع، يكون أمام المشغل خياران:

- انقر على "استلام بوليصة الشحن" لاستلام جميع شحنات بوليصة الشحن الواحدة.
- انقر على "استلام" لاستلام كل شحنة على حدة.

Internal Transfers

Customer Address

Arriving To: OCHA Warehouse (Customer Address) (1 shipments)

123

17/Jan/2025

WB-002932

Receive Waybill

BDS-1106

WFP

1: Nutrition - RUTF

15000 Each

1,500.0 kg

3.24 m<sup>3</sup>

Show Disposition

Receive

**إظهار التصرف:** يزود العميل بالحالة والمعلومات المتعلقة ببند الشحنة الخاصة به.

**الاستلام:** عندما يتم استلام الشحنة فعلياً في الوجهة المقصودة، يتم فحصها بحثاً عن أي أضرار أو خسائر قبل إدخالها في النظام. لاستلام الشحنة في نظام RITA، يتوفر للمشغلين خياران:

#### **الطريقة 1:**

ينقر المشغل على "استلام" وتظهر نافذة تسمح للمشغل بتأكيد موقع الاستلام والتاريخ الفعلي للاستلام ورقم مستند النقل وكمية الأصناف المستلمة.

Confirm receipt of goods for vehicle: 1234, waybill:

Origin Location

Receive Location

Bologna Guglielmo Marconi Airport (Airport)

Actual Date of Receipt

17/Jan/2025

Comments

Comments

Transport Documentation Number

I.e. Way Bill Number, Goods receive Note Number, etc...

Number of pallets

Handling quantity summary:

Consignment Line	Quantity Expected	Received in Good Condition	Received in Damaged Condition	Lost in Transit	Remaining Quantity
		<a href="#">x reset quantities</a>			

Print Goods Received Note

Close Dialog

Receive

Receive and Release

## الطريقة 2:

يمكن للمشغل "سحب وإسقاط" الشحنات مباشرةً من قسم "التحويل الداخلي" المتوقع أو قسم "تسليمات العملاء" المتوقع إلى موقع التخزين المطلوب. تتم الإشارة إلى مواقع التخزين في قائمة على الجانب الأيسر من الشاشة. بالنسبة لميزة السحب والإفلات:

- سيؤدي سحب شحنة إلى "الاستلام السريع" إلى استلام الشحنة إلى المستودع المخطط له.
- سيؤدي سحب شحنة إلى أي منطقة أخرى إلى تعيين العناصر المستلمة إلى ذلك الموقع الجديد.

Internal Transfers

Storage

Customer Address

Customer Deliveries

Storage

Arriving To: Brindisi - UNHRD Warehouse 1 (Storage) (4 shipments)

20/Dec/2024

BDS-1790 WFP

07/Jan/2025

07/Jan/2025

15/Jan/2025

Quick Receive

Storage

Brindisi - UNHRD Warehouse 1 7,653 m³

Rome - UPS Warehouse 4,886 m³

San Vito - UNHRD Warehouse 2 110 m³

TNT Warehouse - Pisa 9 m³

TNT Warehouse - Ancona 222 m³

TNT Warehouse - Genova 86 m³

TNT Warehouse - Padova 73 m³

UPS Warehouse - Bologna 0 m³

UPS Warehouse - Milano 277 m³

تم الاستلام بحالة جيدة: إذا كانت جميع الأصناف المستلمة في حالة جيدة، يقوم المشغل بإدخال كمية الأصناف المستلمة في العمود "تم الاستلام بحالة جيدة". يمكن للمشغل التبديل بين وحدة المناولة ووحدة المخزون لإدخال الكمية.

Consignment Line	Quantity Expected	Received in Good Condition	Received in Damaged Condition	Lost in Transit	Remaining Quantity
		<a href="#">x reset quantities</a>			
BDS-1106 - 1: Nutrition - RUTF	15000 Each in Box/Carton	15000 <a href="#">↔ Each</a>	0 <a href="#">↔ Each</a>	0 <a href="#">↔ Each</a>	0 Each
		100 <a href="#">Box/Carton</a>	0 <a href="#">Box/Carton</a>	0 <a href="#">Box/Carton</a>	

Print Goods Received Note

☐

تم الاستلام في حالة تالفة: عندما يتم استلام الأصناف في الموقع المحدد، يمكن للمشغل فحص وتسجيل أي تلف أو فقد تم ملاحظته وإدخال أي تعليقات مطلوبة. لتسجيل الأصناف التالفة أثناء النقل، يجب على المشغل إدخال الكمية تحت "تم الاستلام في حالة تالفة" يمكن للمشغل التبديل بين وحدة المناولة ووحدة الجرد لإدخال الكمية.

Consignment Line	Quantity Expected	Received in Good Condition	Received in Damaged Condition	Lost in Transit	Remaining Quantity
		<a href="#">x reset quantities</a>			
BDS-1106 - 1: Nutrition - RUTF	15000 Each in Box/Carton	15000 <a href="#">↔ Each</a>	0 <a href="#">↔ Each</a>	0 <a href="#">↔ Each</a>	0 Each
		100 <a href="#">Box/Carton</a>	0 <a href="#">Box/Carton</a>	0 <a href="#">Box/Carton</a>	

Print Goods Received Note

☐

الشحنات التي تتألف من أصناف تم استلامها في حالة جيدة أو تالفة سيتم إدراجها تحت قسم "المستلم في المخزون" في قسم "المستلم من موقع/عميل"



**المفقودات أثناء النقل:** مثل الفقرات أعلاه، إذا فُقدت أي أصناف أثناء النقل، يمكن للمشغل تسجيل الكمية المفقودة في قسم "المفقودات أثناء النقل" يمكن للمشغل التبديل بين وحدة المناولة ووحدة الجرد لإدخال الكمية.

Consignment Line	Quantity Expected	Received in Good Condition <small>x: reset quantities</small>	Received in Damaged Condition	Lost in Transit	Remaining Quantity
BDS-1106 - 1: Nutrition - RUTF	15000 Each in Box/Carton	15000 Each	0 Each	0 Each	0 Each
		100 Box/Carton	0 Box/Carton	0 Box/Carton	

Print Goods Received Note



عندما تشتمل الشحنة على أصناف مسجلة على أنها "مفقودة أثناء النقل"، يتم إدراجها تحت قسم "الأصناف المفقودة أو غير المرسلّة" داخل علامة التبويب "الاستلام من موقع/عميل"



عندما يتم تسجيل العناصر على أنها مفقودة أثناء النقل، سيُطلب من المشغلين تقديم تفسير للفقدان. سيكون لدى المستخدمين أيضاً خيار إنشاء تقرير الفقد مباشرةً من شاشة الاستلام. يمكن أيضاً إنشاء تقارير الفقدان بعد وقوعها من خلال علامة التبويب "**العناصر المفقودة أو غير المرسلّة**".

Internal Transfers				Quick Receive
Storage				Storage
Arriving To: Brindisi - UNHRD Warehouse 1 (Storage) (10 shipments)				Transshipment Point
#99999	21/Aug/2024	WB-000539	Receive Waybill	Customer Address
#99999	21/Aug/2024	WB-000541	Receive Waybill	
#1234	06/Dec/2024	WB-000695	Receive Waybill	
#1234	06/Dec/2024	WB-000697	Receive Waybill	
#99999	12/Dec/2024	WB-000700	Receive Waybill	
Customer Address				

**المتبقي:** هناك حالات لا تصل فيها جميع العناصر المطلوبة للتخزين دفعة واحدة. في مثل هذه الحالات يجب على المستخدمين إدخال الكمية المستلمة فقط. سيتم عرض البضائع المعلقة التي سيتم استلامها في العمود المشار إليه باسم "المتبقي".



Consignment Line	Quantity Expected	Received in Good Condition <a href="#">x reset quantities</a>	Received in Damaged Condition	Lost in Transit	Remaining Quantity
BDS-1106 - 1: Nutrition - RUTF	15000 Each in Box/Carton	7500 <a href="#">↔</a> Each	0 <a href="#">↔</a> Each	0 <a href="#">↔</a> Each	7500 Each
		50 <a href="#">Box/Carton</a>	0 <a href="#">Box/Carton</a>	0 <a href="#">Box/Carton</a>	

Print Goods Received Note

☐

Dashboard
Consignments
**Receives**
Dispatches
Stock Management
Reporting

Receive
Receive History
Lost or Not Sent Items
Hide filters

Consignment Number  
Consignment Number
Organization  
Origin Location (only for incoming transfers)

Shipment Identification  
Identify the receipt by its ID
Search  
Search among relevant properties

Internal Transfers
Customer Deliveries

Quick Receive
Storage
Transshipment Point
Customer Address

Storage
Arriving To: Brindisi - UNHRD Warehouse 1 (Storage) (4 shipments)

LOGISTICS CLUSTER
WFP

https://rita.logcluster.org/secured/receive.xhtml#lc2341f...

## خيار الاستلام والتحرير

### الاستلام والإفراج

بالنسبة للشحنات المدرجة تحت بند "التحويل الداخلي"، يمكن للمشغلين اختيار استلام الأصناف والإفراج عنها للعميل النهائي في نفس الوقت. أولاً، أدخل العناصر المستلمة وفقاً للتعليمات الواردة في الفقرات أعلاه. بعد ذلك، انقر على خيار "الاستلام والإفراج" للإفراج عنها إلى العميل النهائي.

Cluster Production
Project  
TRAINING (RITA2)
Location Group  
Brindisi
rita.global@wfp.org

Dashboard
Consignments
Receives
Dispatches
Stock Management
Reporting

Receive
Receive History
Lost or Not Sent Items

Show filters

Internal Transfers

Customer Address

Arriving To: OCHA Warehouse (Customer Address) (1 shipments)

Customer Deliveries

Storage

Arriving To: Brindisi - UNHRD Warehouse 1 (Storage) (3 shipments)

20/Dec/2024

07/Jan/2025

07/Jan/2025

Quick Receive

Storage

Transshipment Point

Customer Address


<https://rita.logcluster.org/secured/receive.xhtml#lc6896t...>


## طباعة مذكرة استلام البضائع

يمكن لمشغلي RITA إنشاء مذكرة استلام بضائع للشحنة تلقائياً عن طريق تحديد الخيار "طباعة مذكرة استلام البضائع".

Consignment Line	Quantity Expected	Received in Good Condition	Received in Damaged Condition	Lost in Transit	Remaining Quantity
BDS-1106 - 1: Nutrition - RUTF	15000 Each in Box/Carton	15000 <input type="text"/> Each	0 <input type="text"/> Each	0 <input type="text"/> Each	0 Each
		100 <input type="text"/> Box/Carton	0 <input type="text"/> Box/Carton	0 <input type="text"/> Box/Carton	

Print Goods Received Note





Received at Location

United Nations Global Service Center (Customer Address)

Italy - Puglia - Brindisi

Transport Documentation Number

Goods Received Note

Received on

08/Aug/2024

<https://rita.logcluster.org>

[rita.global@wfp.org](mailto:rita.global@wfp.org)

Goods Received Note Number

IN-1816894-00005

Consignment	Description	Quantity	Packaging	Weight	Volume	Comments
BDS-1075-1	Intra-Agency Emergency Health Kit (11 hours)	5 Each(s)	55 Box/Carton(s)	5800 kg	25.00 m³	
Total				5800 kg	25.00 m³	

Received by (service provider)


Date

Signature

Received from (sending organization)

Date

Signature



ستحتوي ملاحظات استلام البضائع على جميع المعلومات ذات الصلة بالبضائع المستلمة، كما هو محدد من قبل مشغل RITA.

بعد استلام الشحنة بنجاح، يجب على مديري المستودعات الاستمرار في استخدام بطاقات المخزون الورقية - يرجى الرجوع إلى قسم "طباعة بطاقة المخزون" للحصول على مزيد من الإرشادات حول كيفية ملء بطاقة المخزون.

## تحذيرات البضائع الخطرة للتخزين والنقل

إذا كان مشغلو RITA يقبلون أصناف البضائع الخطرة أو يخططون للنقل مع أصناف البضائع الخطرة، فإن ريتا سوف تنبه المشغلين الذين يديرون التخزين/النقل بالتفاعلات الكيميائية الضارة أو الخطرة المحتملة بناءً على رقم هوية الأمم المتحدة للبضائع الخطرة المحدد.

This consignment contains dangerous items that cannot be stored in the same storage facility as one or more dangerous item(s) that are already assigned to this location. Please review dangerous goods already assigned to this location, and reference the dangerous goods guidelines for more information.

port 01/Jul/2021 UNO-054H  
This consignment contains dangerous items that cannot be transported in the same vehicle or as one or more dangerous item(s) that are already assigned to this trip. Please review dangerous goods already assigned to this trip, and reference the dangerous goods guidelines for more information.

يمكن لمستخدمي ريتا أيضًا إنشاء مذكرة استلام البضائع تلقائيًا من علامة التبويب "سجل الاستلام" في شاشة إدارة المخزون.



ترسل RITA إشعارات تلقائية عبر البريد الإلكتروني إلى الشركاء وأصحاب البضائع عند استلام أصناف البضائع في المستودع.

## تاريخ الاستلام

عندما يستلم المشغل البضائع في RITA، جزئيًا أو كليًا، يتم إدراج الشحنات ضمن "سجل الاستلام".

Dashboard

Consignments

Receives

Dispatches

Stock Management

Reporting

Receive

Receive History

Lost or Not Sent Items

Show filters

Export

706 results found

Customize Columns

Actual Date of Receipt	Consignm...	Received at Location	Journey Type	Vehicle Type	Transp... Compa...	Comm...	Transp... Docum... Number	Total weight (kg)	Total volume (m³)	
06/Jan/2025	BDS-1798	FAO Headquarters (Customer Address)	Internal Transfer	AVECO	1888		WB-002787	0.0	0.00	Options
03/Jan/2025	BDS-1796	FAO Headquarters (Customer Address)	Internal Transfer	20 MT Truck	2222		WB-002757			<div><div>Shipment Details</div><div>Add Comment to Shipment</div><div>Show Disposition</div><div>Print Goods Received Note (en)</div><div>Print Packing List (en)</div><div>Lista de Embarque (es)</div><div>Imprimer la liste de colisage (fr)</div><div>Cancel</div></div>
23/Dec/2024	BDS-1793	IFAD	Internal	20 ft truck			WB-			

يحتوي سجل الاستلام على الخيارات التالية:

- تفاصيل الشحنة
- إضافة تعليق إلى الشحنة
- إظهار التصرف
- مذكرة استلام البضائع
- طباعة قائمة التعبئة

إلغاء

## تفاصيل الشحنة

يمكن للمشغلين عرض تفاصيل الشحنة المستلمة عن طريق تحديد خيار "تفاصيل الشحنة".

Receipt details for Consignment: BDS-1350

Origin Location

Brindisi - UNHRD Warehouse 1 (Storage)

Actual Date of Receipt

17/Jan/2025

Transport Documentation Number

I.e. Way Bill Number, Goods receive Note Number, etc...

Number of pallets

Handling quantity summary:

10 Box/Carton

Receive Location

Brindisi - Port of Brindisi (Sea Port)

Comments

Consignment Line	Received in Good Condition	Received in Damaged Condition	Lost in Transit
BDS-1350 - 1: WASH - Hygiene Kit	8 Each	2 Each	0 Each

Close Dialog

## إضافة تعليق إلى الشحنة

يتيح هذا الخيار للمستخدمين إضافة أي تعليقات مفقودة عند استلام الشحنة. يمكن العثور على التعليقات المحدثة تحت مربع "تعليقات إضافية" في تفاصيل الشحنة.

Add Comment to Shipment

Additional Comments

example: Goods arriving in 20 ft containers

Close Dialog

Save

## إظهار التصرف

راجع فصل [الشحنات](#) للاطلاع على تفاصيل إظهار التصرف.

## طباعة مذكرة استلام البضائع

يمكن لمشغلي RITA إنشاء ملاحظات استلام البضائع تلقائيًا للشحنة عن طريق تحديد الخيار "طباعة مذكرة استلام

البضائع. للحصول على تفاصيل حول مذكرة استلام البضائع، راجع صفحة "الاستلام".

## طباعة قائمة التعبئة:

ارجع إلى قسم ["طباعة قوائم التعبئة وسندات الشحن"](#) في فصل "الإرساليات".

## إلغاء الاستلام

تسمح ريتا للمشغل بإلغاء الاستلام الذي تم في الإرسالية. باختيار خيار "إلغاء" في شاشة "سجل الاستلام"، سيتم إلغاء الإيصال المحدد، وستعود الإرسالية إلى شاشة "الاستلام" في انتظار تأكيد الاستلام من المشغل تحت "التحويل الوارد" أو "تسليمات العملاء وعمليات إعادة الشحن".

يجب أن تتبع عمليات الإلغاء الترتيب الذي تمت به معالجة الشحنة. يجب عكس الإجراءات التي تم تنفيذها لاحقًا (مثل الإفراج أو الإرسال) قبل الإجراءات السابقة (مثل الاستلام). لذلك، لن يكون لجميع الشحنات المستلمة خيار الإلغاء.



## خطوات إلغاء الاستلام:

**الخطوة 1:** انتقل إلى خيار إظهار التصفية وقم بالتصفية حسب تفاصيل الشحنة للعثور على الشحنة التي تتطلب الإلغاء.

➔ Receive

🕒 Receive History

❓ Lost or Not Sent Items

▼ Hide filters

📄 Export

Consignment Number

Actual Date of Receipt from

Actual Date of Receipt to

Search

Consignment Number

Search among relevant properties

**ملاحظة:** تشير أيقونة الساعة المعروضة بجوار نوع الرحلة (مثل التحويل الداخلي أو توصيل العميل) إلى أن الشحنة قابلة للإلغاء (قابلة للإلغاء).

Actual Date of Receipt	Consig...	Received at Location	C Journey Type
05/Dec/2025	BDS-0390	UPS Warehouse - Milano (Storage)	🕒 Internal Transfer
05/Dec/2025	MIL-0037	UPS Warehouse - Milano (Storage)	🕒 Internal Transfer

لعرض رمز الساعة، يجب على المستخدمين التأكد من تمكين خيار "قابل للإلغاء" ضمن الأعمدة المخصصة. إذا لم يتم تحديد هذا الخيار، فلن تكون أيقونة الساعة مرئية، حتى لو كانت الشحنة مؤهلة للإلغاء.

Customize Columns

☒ Actual Date of Receipt  
☒ Consignments  
☒ Received at Location  
☒ Cancellable  
☒ Journey Type  
☒ Vehicle Type  
☒ Transport Company  
☒ Comments  
☒ Transport Documentation Number  
☒ Total weight (kg)  
☒ Total volume (m³)  
☐ Inventory Unit Quantity  
☐ Handling Unit Quantity  
☐ Reporting Unit Quantity  
☐ Expiry Date  
☐ Temperature Range  
☐ Batch Number  
☐ Sender Organization  
☐ Receiver Organization  
☐ Dangerous Goods UN Identification number  
☐ Owner's Reference  
☐ Origin Location  
☐ Total Value (USD)  
☐ Sub-project code

Medical View

Rollback

Reset to Default

Close Dialog

Save

الخطوة 2: انقر على أيقونة "خيارات" في الطرف الأيمن من الشحنة التي يريد المشغل عكسها.

Dashboard

Consignments

Receives

Dispatches

Stock Management

Reporting

Receive

Receive History

Lost or Not Sent Items

Hide filters

Export

Consignment Number

Actual Date of Receipt from

Actual Date of Receipt to

Search

Consignment Number

Search among relevant properties

706 results found Customize Columns

Actual Date of Receipt	Consignm...	Received at Location	Journey Type	Vehicle Type	Transp... Compa...	Comm...	Transp... Docum... Number	Total weight (kg)	Total volume (m³)	Options
06/Jan/2025	BDS-1798	FAO Headquarters (Customer Address)	Internal Transfer	AVECO	1888		WB-002787	0.0	0.00	
03/Jan/2025	BDS-1796	FAO Headquarters (Customer Address)	Internal Transfer	20 MT Truck	2222		WB-002757	1		
23/Dec/2024	BDS-1793	IFAD	Internal	20 ft truck			WB-			

Shipment Details

Add Comment to Shipment

Show Disposition

Print Goods Received Note (en)

Print Packing List ('en')

Lista de Embarque ('es')

Imprimer la liste de colisage ('fr')

Cancel

الخطوة 3: تظهر قائمة منسدلة. اختر "إلغاء" لإلغاء الإيصال.

الخطوة 4 من المربع، يجب على المشغل تأكيد التفاصيل والنقر على "حذف" لتأكيد إلغاء الإيصال للشحنة المحددة.

Confirm cancellation of receive for Consignment:

Origin Location

Brindisi - UNHRD Warehouse 1 (Storage)

Actual Date of Receipt

06/Jan/2025

Transport Documentation Number

I.e. Way Bill Number, Goods receive Note Number, etc...

Number of pallets

Total number of pallets of this consignment : 20

Handling quantity summary:

Receive Location

FAO Headquarters (Customer Address)

Comments

Comments

Consignment Line

Received in Good Condition

Received in Damaged Condition

Lost in Transit

Close Dialog

Delete

لـعكس أو إلغاء أي شحنة تتضمن عناصر مفقودة أو غير مرسلـة، يجب على المشغل العثور عليها ضمن قسم "عناصر مفقودة أو غير مرسلـة"



## العناصر المفقودة أو غير المرسلـة

في حالة فقدان الشحنة أثناء النقل أو عدم إرسال الشحنة من قبل العميل، يتم إدراج الشحنة تحت بند "البضائع المفقودة أو غير المرسلـة".

Dashboard

Consignments

Receives

Dispatches

Stock Management

Reporting

Receive

Receive History

Lost or Not Sent Items

Show filters

Export

200 results found

Customize Columns

Date of loss	Lost at Location	Type of loss	Transport Company	Consignme... Number	Product Category	Descripti...	Inventory Units	Total weight (kg)	Total volume (m³)	Options
22/Jan/2025	Brindisi - UNHRD Warehouse 1 (Storage)	Lost in Transit		BDS-1747	Health	Mosquito Nets	100 Each	10.0	2.20	<div>Shipment Details</div> <div>Show Disposition</div> <div>Cancel Loss</div> <div>Print Loss Report Form (en)</div>
22/Jan/2025	Brindisi - UNHRD Warehouse 1 (Storage)	Lost in Transit		BDS-1576	Food Security	Sorghum	20 Each	2,925		
25/Aug/2024	Brindisi -	Lost in Transit	Jamal	BDS-0865	WASH	Iron Pipes	2 Each	10.0	0.01	

## إلغاء البنود المفقودة أو غير المرسلـة

عندما يحتاج المشغل إلى عكس أو إلغاء أي شحنات تحتوي على عناصر مفقودة أو غير مرسلـة، يجب اتباع الخطوات التالية.



**الخطوة 1:** انتقل إلى خيار "إظهار الفلاتر" وقم بالتصفية حسب رقم الشحنة للعثور على الشحنة التي تتطلب الإلغاء.

Receive

Receive History

Lost or Not Sent Items

Hide filters

Export

Consignment Number

Actual Date of Receipt from

Actual Date of Receipt to

Search

Consignment Number

Search among relevant properties

**الخطوة 2:** انقر على زر "خيارات" في الطرف الأيمن من الشحنة واختر "إلغاء الفقد" من قائمة القائمة المنسدلة.

Receive

Receive History

Lost or Not Sent Items

Show filters

Export

200 results found

Date of loss	Lost at Location	Type of loss	Transport Company	Consigme... Number	Product Category	Descripti...	Inventory Units	Total weight (kg)	Total volume (m³)	
22/Jan/2025	Brindisi - UNHRD Warehouse 1 (Storage)	Lost in Transit		BDS-1747	Health	Mosquito Nets	100 Each	10.0	2.20	<div>Options</div>
22/Jan/2025	Brindisi - UNHRD Warehouse 1 (Storage)	Lost in Transit		BDS-1576	Food Security	Sorghum	20 Each	2.925		<div>Shipment Details</div> <div>Show Disposition</div> <div>Cancel Loss</div> <div>Print Loss Report Form (en)</div>
25/Aug/2024	Brindisi -	Lost in Transit	Jamal	BDS-0865	WASH	Iron Pipes	2 Each	10.0	0.01	

**الخطوة 3:** ضمن مربع التعليق، أدخل سبب الإلغاء وانقر على "إلغاء الخسارة" لتأكيد الإلغاء.

Confirm cancellation of lost or never arrived items

Comments

Please enter reason for cancellation

Close Dialog

Cancel Loss

## طباعة تقرير الخسارة

يمكن لمشغلي RITA إنشاء تقارير الفقد للعناصر المفقودة أثناء النقل ضمن

**الخطوة 1:** انتقل إلى خيار "إظهار الفلاتر" وقم بالتصفية حسب رقم الشحنة للعثور على الشحنة التي تتطلب الإلغاء.

Receive

Receive History

Lost or Not Sent Items

Hide filters

Export

Consignment Number

Actual Date of Receipt from

Actual Date of Receipt to

Search

Consignment Number

Search among relevant properties

**الخطوة 2:** انقر على زر "خيارات" في الطرف الأيمن من الشحنة واختر "طباعة نموذج تقرير الفقد" من قائمة القائمة المنسدلة.

Receive

Receive History

Lost or Not Sent Items

Show filters

Export

200 results found

Customize Columns

Date of loss	Lost at Location	Type of loss	Transport Company	Consignme... Number	Product Category	Descripti...	Inventory Units	Total weight (kg)	Total volume (m³)	
22/Jan/2025	Brindisi - UNHRD Warehouse 1 (Storage)	Lost in Transit		BDS-1747	Health	Mosquito Nets	100 Each	10.0	2.20	<div>Options</div>
22/Jan/2025	Brindisi - UNHRD Warehouse 1 (Storage)	Lost in Transit		BDS-1576	Food Security	Sorghum	20 Each	2,925		<div><div>Shipment Details</div><div>Show Disposition</div><div>Cancel Loss</div><div>Print Loss Report Form (en)</div></div>
25/Aug/2024	Brindisi -	Lost in Transit	Jamal	BDS-0865	WASH	Iron Pipes	2 Each	10.0	0.01	<div></div>

سيتم إنشاء تقرير خسارة بصيغة PDF تلقائياً، وسيكون متاحاً للتنزيل. ستكون تقارير الفقدان الخاصة بالأشياء المفقودة أثناء النقل خاصة بكل رحلة، وتحتوي على معلومات تتعلق بـ

- المسار (وجهة ومنشأ المركبة).
- رقم بوليصة الشحن.
- شركة النقل.
- أي أرقام تسجيل المركبة.

### Loss Report

https://rita.logcluster.org  
rita.global@wfp.org

Loss Reported Location	Route
Brindisi - UNHRD Warehouse 1	Veneto airport - Brindisi - UNHRD Warehouse 1
Loss Reported Date	Loss Report Number
22/Jan/2025	IN-1812341-00146

Waybill Number: WB-000697

Vehicle Id: #1234

Transport Company:

Consignment	Description	Sender Organization	Inventory Unit Quantity	Handling Unit Quantity	Condition	Weight	Volume	Total Value (USD)
BDS-1576-3	Food Security - Sorghum	South Sudanese Development and Relief Agency	20Each	195Bag/Sack	Good Condition	2,925 kg	0.67 m³	\$ 0.00

Comments  
Items not found on truck.

Prepared by		Approved by	
Date		Date	
Signature		Signature	

1 / 1