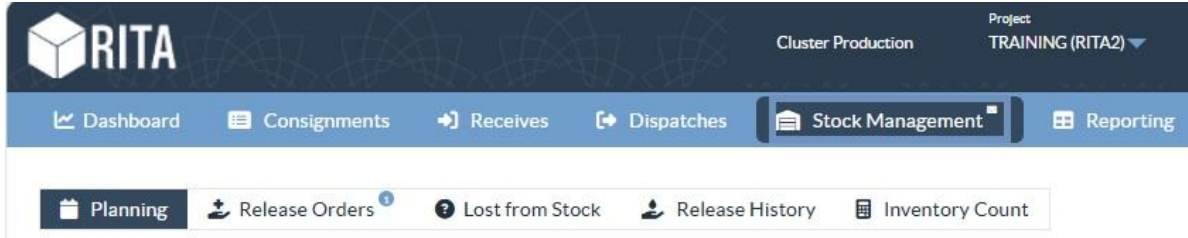


## 库存管理

库存管理是查看和管理由一个或多个地点的物流群组管理和维护的库存。

本章介绍如何登记库存货物的损失和损坏、向最终客户发放货物以及进行库存盘点。

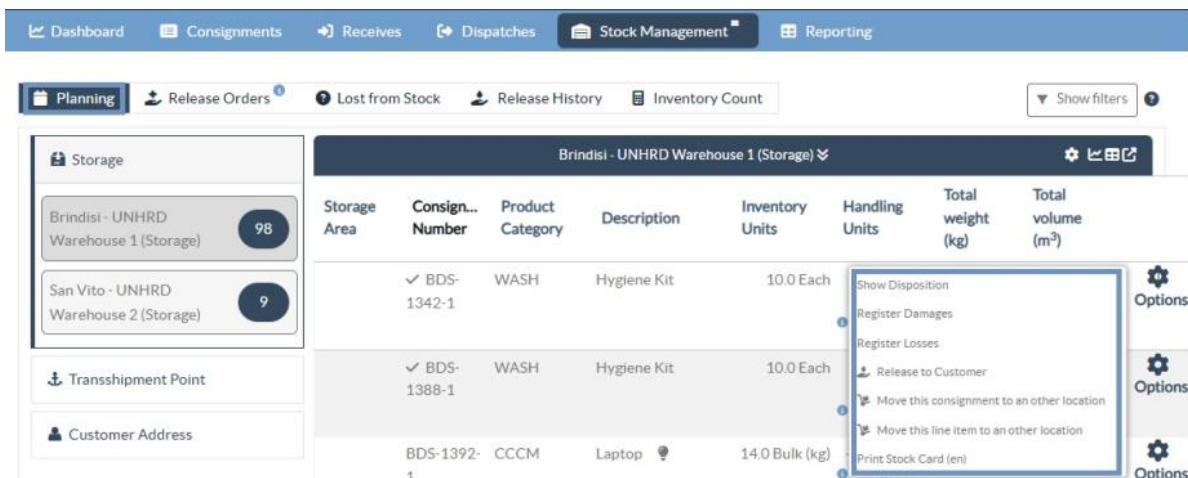


库存管理分为五个主要部分：

- [计划](#)
- [发货单](#)
- [库存损失](#)
- [放货历史](#)
- [库存盘点](#)

## 规划

规划"选项卡允许 RITA 操作员管理库存。他们可以通过库存处置屏幕查看托运详情、登记存储中的损失和/或损坏、向最终客户发货并打印库存卡。



初始屏幕列出了在仓库、转运点或客户地址收到的所有物品，以及它们的基本信息和运输信息。

该页面还为操作员提供了三个查看文件的选项：

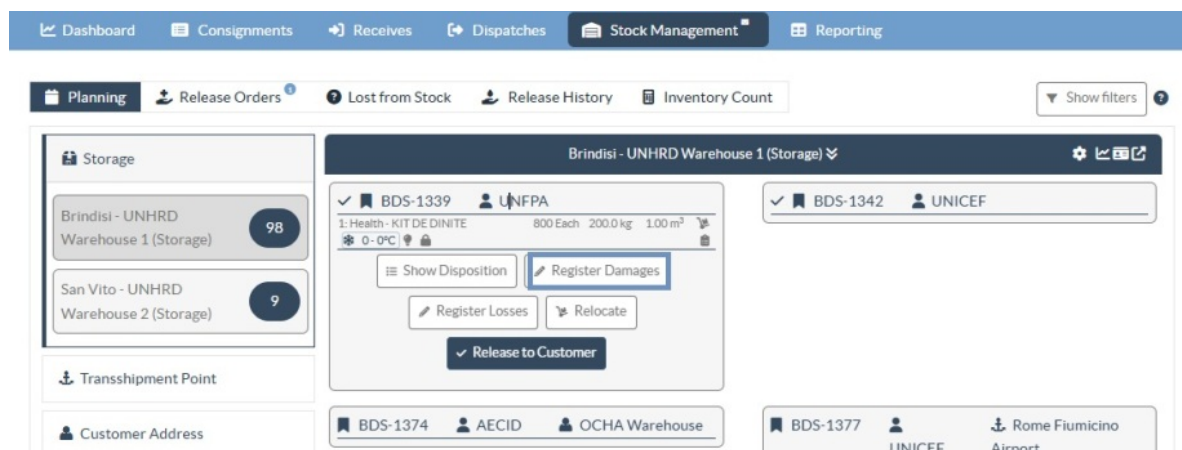
- 他们可以将显示模式从项目级切换到托运视图（基于卡片）
- 他们可以查看显示存储利用率的图表。
- 此外，还可将托运详情导出为 XLS 或 PDF 文件。

## 库存处置

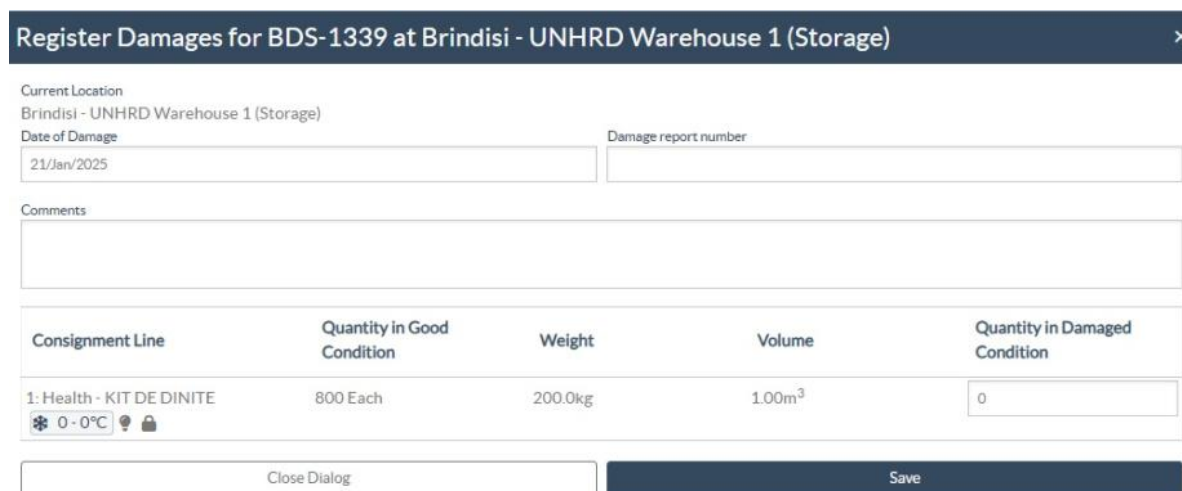
请参阅["托运货物识别"](#)一章。

## 登记损坏

当物品存放在指定仓库（存储/转运点/客户地址）时，操作员可以记录检查过程中报告的任何损坏或损失。要登记存储物品的损坏情况，请单击框内的 "登记损坏" 选项。

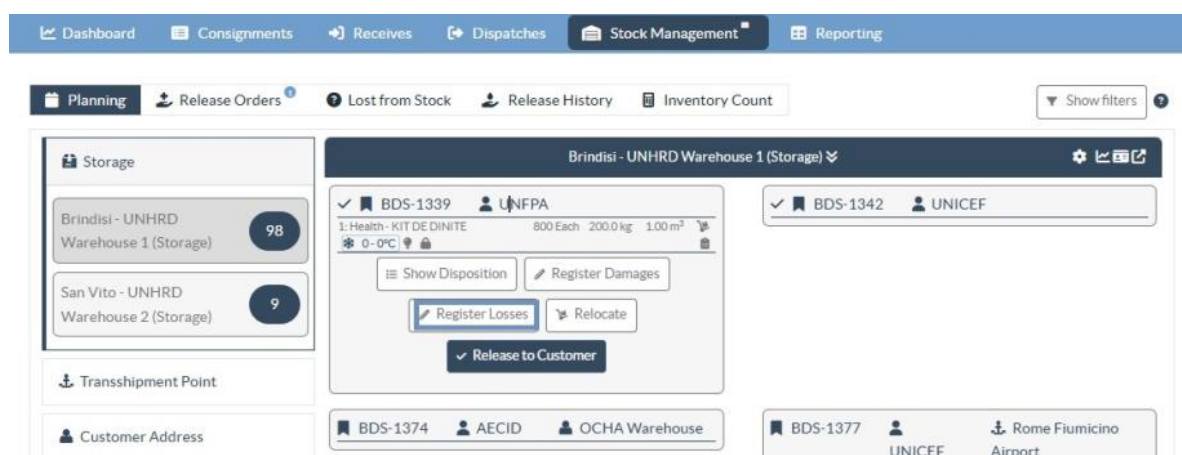


操作员应提供损坏物品的数量、损坏报告编号和备注。请注意，RITA 只接受以 "库存单位" 为单位的损坏数量。



## 登记损失

当物品存储在指定仓库（存储/转运点/客户地址）时，操作员可记录检查过程中发现的任何损失。要登记存储物品的损失，请单击框内的 "登记损失" 选项。



操作员必须提供遗失物品的数量、遗失报告编号和任何注释。请注意，RITA 只接受以库存单位表示的损失数量。

### Register Losses for BDS-1392 at Brindisi - UNHRD Warehouse 1 (Storage) ×

Current Location: Brindisi - UNHRD Warehouse 1 (Storage)      Loss Reported Date: 21/Jan/2025

Comments

Consignment Line	Condition	Available Quantity	Register Quantity Lost from Stock
1: CCCM - Laptop	Good Condition	14 Bulk (kg)	4

Print Loss Report

Close Dialog      Save

## 打印损失报告

在 "损失登记" 框内，用户可以选择 "打印损失报告"，这将使 RITA 操作员能够为托运中的损失物品自动生成表格。

损失报告包括以下详细信息：

**托运描述：** 丢失物品的描述，包括产品类别、数量、计量单位、状况、体积和重量。


**报失地点：** 损失发生的确切地点。

**报失日期：** 反映在 RITA 中登记损失的日期。

**损失报告编号：** 报告编号由 RITA 自动生成。


**评论：** RITA 操作员必须详细说明损失是如何发生的，包括可能的原因，如处理不当、失窃和错误。他们应提供丢失或损坏货物的大致经济价值，并建议采取措施防止类似损失（如有）。

**签名：** 仓库经理和仓库管理员等相关人员必须在损失报告上签字确认。



## Loss Report

<https://rita.logcluster.org>  
[rita.global@wfp.org](mailto:rita.global@wfp.org)



Loss Reported Location	
Brindisi - UNHRD Warehouse 1	
Loss Reported Date	Loss Report Number
21/Jan/2025	LR-1812341-00022

Consignment	Description	Sender Organization	Inventory Unit Quantity	Handling Unit Quantity	Condition	Weight	Volume
BDS-1395-1	Education - school books	ACTED	2Each	1Box/Carton	Good Condition	0 kg	0.01 m <sup>3</sup>

Comments  
Theft in the warehouse. Need further investigation.

Prepared by

---

Date


---

Approved by

---

Date

---

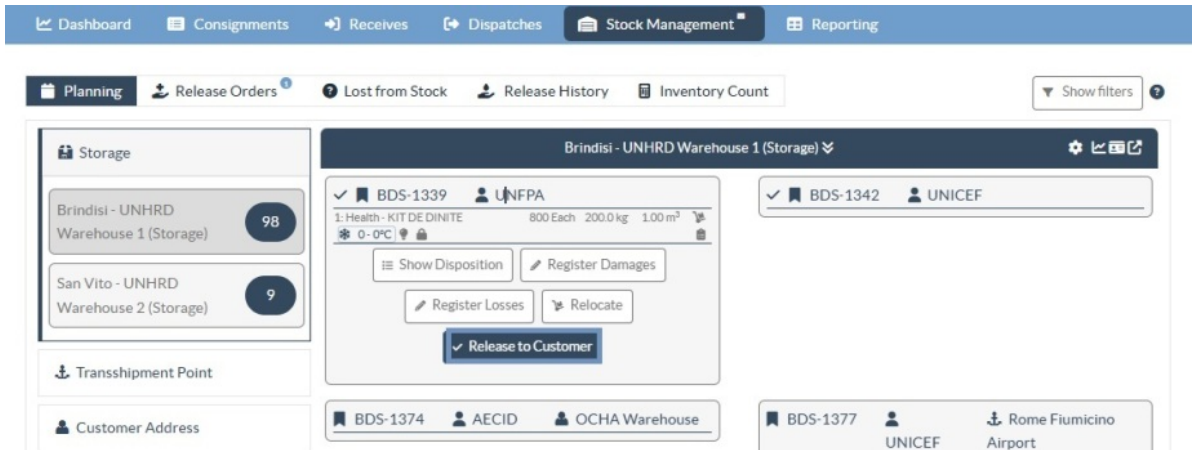


所有已登记损失的托运货物都列在 "发货" 屏幕的 "库存损失" 部分。要撤销损失，操作员必须进入 "取消损失" 部分，并按照以下步骤撤销损失

### 发放给客户

选择 "发货给客户" 按钮，将货物转给客户。库存计划会记录所有在仓库、转运点或客户地址收到但尚未发放给客户的货物。

即使货物已经发运并在目的地确认收货，但仍需将货物发放给客户，因此不能再将其计入库存。因此，操作员必须打开 "库存管理" 屏幕的 "计划" 选项卡，才能进行所有放行操作。



点击 "向客户发货"选项，将出现以下窗口：

### Release Details for Consignment: BDS-1392, from Brindisi - UNHRD Warehouse 1 (Storage) ✕

Transport Company or Organization Released to <input type="text" value="Transport Company"/>	Actual Date of Release <input type="text" value="21/Jan/2025"/>
Document Number <input type="text" value="Document Number (e.g. waybill)"/>	Actual Person Items Release to <input type="text" value="Driver Contact"/>
Receiving Organization Contact <input type="text" value="ACTED - RACHAEL PARKES"/>	How was reception verified? <input type="text" value="Goods Received Document verifies reception"/>
Additional details <input type="text" value="Transporter truck type, plate number etc."/>	

Consignment Line	Quantity In Stock	Released In Good Conditions <small>✕ reset quantities</small>	Released In Bad Conditions	Remaining Quantity
BDS-1392- 1: CCCM - Laptop	14 Bulk (kg) in Bag/Sack	14 <small>↔ Bulk (kg)</small>		0Bulk (kg)

Print Goods Release Note

Close Dialog
Release Goods

#### 发货给运输

**公司或组织** 输入接收物品的组织名称或代表接收人提取物品的运输公司名称。  
组织：

**实际放行日期** 提供物品的实际放行日期。  
日期：

**文件编号**：如果有确认收货的文件，请填写文件编号--例如，运单编号或 GRN 编号。

**物品实际发** 填写接收物品的组织代表的姓名或运输公司司机的姓名。  
**放人**：

**接收组织联** 提供接收托运货物的组织的详细联系信息。  
**系人**：

**如何验证接** 说明 RITA 运营商如何确认客户已收到货物，可以通过电话口头确认，也可以通过电子邮件书面确认，还可以通过货物收讫文件（可以是已签署的运单）确认。  
**收**：

**其他详细信** 操作员可能希望为放行键入的任何其他信息，如运输类型、卡车车牌号等。  
**息**：

完成字段填写后，点击 "放行货物"，确认向客户最终放行货物。



货物最终放行给客户后，托运货物将列在 "放行历史记录" 下。因此，操作员必须在 "放行历史记录" 中找到托运货物，以取消放行并执行撤销步骤。

## 打印货物放行单

丽塔允许用户从系统中自动打印"货物放行单"。该说明是确认向最终客户放行货物的正式记录。它包括 RITA 操作员在放行时提供的所有相关装运细节，概述如下：


- 放行物品的描述，包括数量、单位、重量、体积和价值
- 物品移交给最终客户的确切日期。
- 接收货物的个人或组织的详细信息
- 责任方（包括服务提供商和收货组织）的签名。
- 文件编号（如有），由服务提供商在放行时手动输入。
- 当 RITA 操作员选中打印已放行货物的复选框时，系统会自动生成货物放行单编号，然后打印出来。

### Release Details for Consignment: BDS-1392, from Brindisi - UNHRD Warehouse 1 (Storage) ×

Transport Company or Organization Released to Transport Company	Actual Date of Release 21/Jan/2025
Document Number Document Number (e.g. waybill)	Actual Person Items Release to Driver Contact
Receiving Organization Contact ACTED - RACHAEL PARKES	How was reception verified? Goods Received Document verifies reception
Additional details Transporter truck type, plate number etc.	

Consignment Line	Quantity In Stock	Released In Good Conditions <small>✕ reset quantities</small>	Released In Bad Conditions	Remaining Quantity
BDS-1392- 1: CCCM - Laptop	14 Bulk (kg) in Bag/Sack	14  Bulk (kg)		0Bulk (kg)

Print Goods Release Note



### Goods Released Note

<https://rita.logchester.org>  
[rita.global@wfp.org](mailto:rita.global@wfp.org)


Released at  
**Brindisi - UNHRD Warehouse 1 (Storage)**  
 Italy - Puglia - Brindisi  
 Transport Company or Organisation Released to  
**UNWFP/Transporter**  
 Additional Goods  
**Jhon Matteo**


Released on  
**24/Nov/2022**

Goods Released Note Number  
  
 Actual Person Items Released to  
**Yuliya Petrova**


Commodity	Description	Quantity	Package	Weight	Volume	Comments
BOM4015-1	BUTY (Food)	30 Each(es)	30 New/Loose(s)	1500 kg	1.50 m <sup>3</sup>	
BOM4015-2	Tea	10 Each(es)	10 New/Loose(s)	1000 kg	3.33 m <sup>3</sup>	
BOM4015-3	Digitaly Kivchiragqali	10 Each(es)	2 Bag/Package(s)	320 kg	0.40 m <sup>3</sup>	
BOM4015-3	Digitaly Kiv	100 Each(es)	10 Bag/Package(s)	2000 kg	2.60 m <sup>3</sup>	
<b>Total</b>				<b>4900 kg</b>	<b>7.83 m<sup>3</sup></b>	


<b>Released by (service provider)</b>		<b>Released to (receiving organisation)</b>	
<b>Date</b>		<b>Date</b>	
<b>Signature</b>		<b>Signature</b>	





1 / 1




 RITA 操作员也可从库存管理屏幕的 "放行历史" 选项卡自动生成货物放行单。请参阅 "出库历史"。

### 打印库存卡

点击 "选项", 从下拉菜单中选择 "打印库存卡"

Brindisi - UNHRD Warehouse 1 (Storage) <span style="float: right;">⚙️ 📄 🔄</span>							
Storage Area	Consign... Number	Product Category	Description	Inventory Units	Handling Units	Total weight (kg)	Total volume (m <sup>3</sup> )
	✓ BDS-1097-1	Shelter	Door 210cm(length) x80cm(breadth)	29.0 Each	Show Disposition Register Damages Register Losses 🧑 Release to Customer 📁 Move this consignment to an other location 📁 Move this line item to an other location <b>Print Stock Card(en)</b>		
	✓ BDS-1097-2	Shelter	Window 60cm(Length)x 60cm(breadth)	108.0 Each			
	✓ BDS-1097-3	Shelter	Timber 2/4	704.0 Each			


- 打印库存卡"选项可使 RITA 操作员自动从 RITA 制作库存卡。库存卡是用于跟踪特定物品进出仓库情况的实物记录。
- 库存卡专门针对每一行项目，通过 QR 码可以访问全部托运详情。



### Stock Card

Brindisi - UNHRD Warehouse 1 (Storage)

<https://rita.logcluster.org>  
[rita.global@wfp.org](mailto:rita.global@wfp.org)



Consignment Line  
**BDS-1097-1**

Description  
**Shelter - Door 210cm(length) x80cm(breadth)**

Packaging  
1 Each / None/Loose

Sender Contact  
FHI 360 / Emmanuel Peter

Receiver Contact  
FHI 360 / Emmanuel Peter

Date	Movement ( Receive / Release / Dispatch / Damage / Loss / Found )	Document number ( Waybill / GRNs / Reports )	Inventory quantity			Storekeeper	
			In (+)	Out (-)	Balance (-)	Initials	Signature

以下是库存卡表格上列出的详细信息：

- 托运编号和货号。
- 发送和接收机构详细信息。
- 物品描述，如名称、产品类别、单位数量和包装、批号、温度范围和危险品标识（如有）。
- 库存交易（如收货、发货、放行、损坏丢失、找到）发生的日期。
- 任何单据编号，如运货单、收货/发货单或损坏/丢失报告。
- 每次交易后从库存中添加或移除的存货数量和结余数量
- 仓库管理员或任何授权人员的姓名缩写/签名。

## 发布命令

### 放行单

放行单 (ROF) "是一份标准化文件，任何申请从物流组群管理的存储地点放行货物（包括申请将货物运

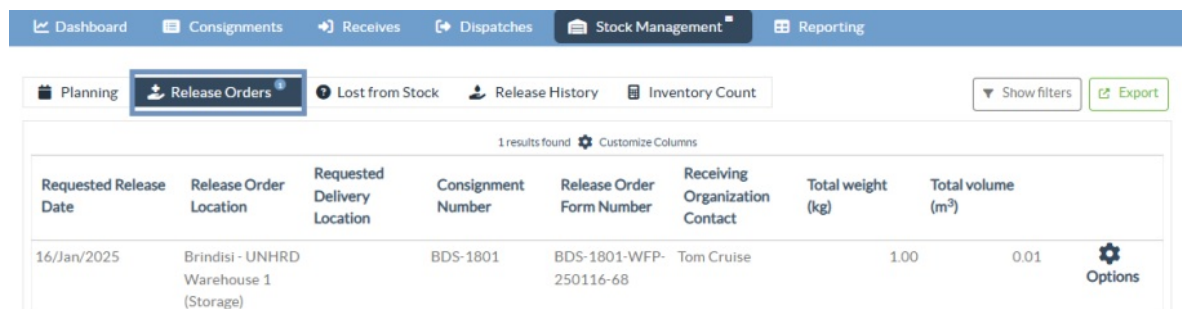


至最终目的地)的组织都必须填写。

用户可通过电子邮件或 RITA 在线平台提交放行申请。在线 ROF 可以通过[链接](#)与任何一方共享，也可以在每个国家的网站上找到。

## 在线释放令

收到在线放行单后，“库存管理”屏幕下的“放行单”标签将显示通知。



The screenshot shows the 'Stock Management' section of a web application. The 'Release Orders' tab is active, displaying a table with one result. The table columns are: Requested Release Date, Release Order Location, Requested Delivery Location, Consignment Number, Release Order Form Number, Receiving Organization Contact, Total weight (kg), and Total volume (m³). The data row shows a release order for 16/Jan/2025 at Brindisi - UNHRD Warehouse 1 (Storage), with consignment number BDS-1801 and release order form number BDS-1801-WFP-250116-68, received by Tom Cruise. The total weight is 1.00 kg and the total volume is 0.01 m³. An 'Options' icon is visible at the end of the row.

Requested Release Date	Release Order Location	Requested Delivery Location	Consignment Number	Release Order Form Number	Receiving Organization Contact	Total weight (kg)	Total volume (m³)	Options
16/Jan/2025	Brindisi - UNHRD Warehouse 1 (Storage)		BDS-1801	BDS-1801-WFP-250116-68	Tom Cruise	1.00	0.01	Options

点击“放行单”标签后，操作员将有以下四个选项：



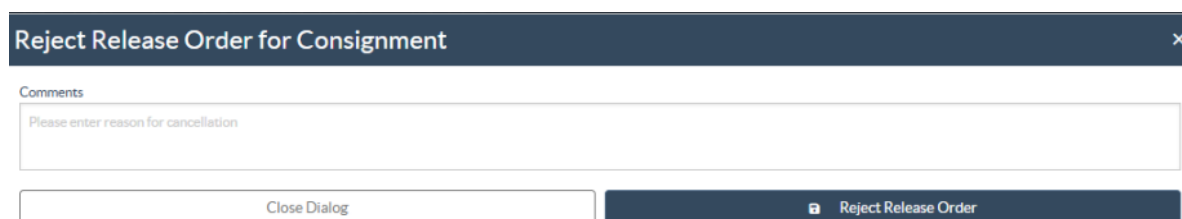
### 拒绝放行单

点击该选项并从下拉菜单中选择“拒绝放行单”：



此时会出现一个对话框。在评论部分，操作员必须提供拒绝放行申请的有效理由，然后单击“拒绝放行单”。

**注意：**释放指令被拒绝后，提交在线释放指令的人员将收到通知，并包含拒绝说明。



The screenshot shows a dialog box titled 'Reject Release Order for Consignment'. It has a close button (X) in the top right corner. Below the title is a 'Comments' section with a text input field containing the placeholder text 'Please enter reason for cancellation'. At the bottom, there are two buttons: 'Close Dialog' and 'Reject Release Order'.

## 接受并放行

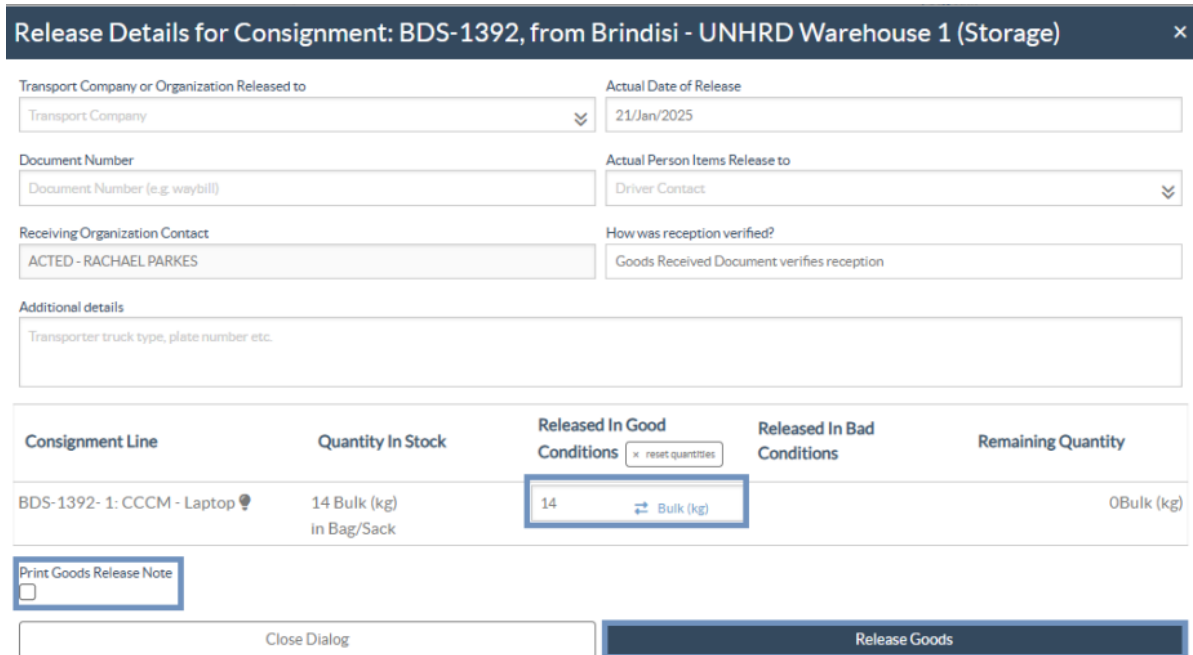
RITA 操作员应选择 "接受并放行"选项，以批准任何指定仓库的货物放行请求。



操作员应在出现的对话框中输入以下详细信息：

- 放行货物的运输公司或组织。
- 实际放行日期。
- 单据编号。
- 货物的具体收货人。
- 证明接收货物的文件。
- 操作员可能希望包括的任何其他细节。
- 打印货物放行单

有关填写放行详细信息的指导，请参阅库存管理-["计划"](#)一章中的 "向客户放行"段落。

A screenshot of a 'Release Details for Consignment' dialog box. The title bar reads 'Release Details for Consignment: BDS-1392, from Brindisi - UNHRD Warehouse 1 (Storage)'. The form contains several input fields: 'Transport Company or Organization Released to' (dropdown), 'Actual Date of Release' (text field with '21/Jan/2025'), 'Document Number' (text field), 'Actual Person Items Release to' (dropdown), 'Receiving Organization Contact' (text field with 'ACTED - RACHAEL PARKES'), and 'How was reception verified?' (text field with 'Goods Received Document verifies reception'). Below these is an 'Additional details' section with a text area for 'Transporter truck type, plate number etc.'. A table shows consignment details: 'BDS-1392- 1: CCCM - Laptop' with '14 Bulk (kg) in Bag/Sack' in stock, '14 Bulk (kg)' released in good conditions, and '0 Bulk (kg)' remaining. At the bottom, there is a 'Print Goods Release Note' checkbox, a 'Close Dialog' button, and a 'Release Goods' button.

## 接受和转移

当放行请求涉及运输到目的地时，RITA 操作员必须选择 "接受和转移"选项。



此时会出现一个显示所有计划行程的框，操作员需要将放行物品分配到指定的运输行程。注意：操作员必须首先在 "调度" 屏幕中计划行程（有关添加新行程的说明，请参阅 "调度" 下的 "[计划和管理行程](#)"）。

### 打印放行单

- 通过打印放行单选项，RITA 操作员可以打印客户在线提交的放行申请表。
- 单击 "选项"，从下拉菜单中选择 "打印放行单"。



放行单中的详细信息包括以下内容：

- 从 RITA 自动生成的放行单编号。
- 要求的物品放行日期。
- 要求放行的地点
- 收货人组织名称。
- 产品描述，如托运编号和细列项目编号、产品类别、项目名称、包装单位、重量、体积、请求放行的数量、总体积和重量。
- 准备人姓名。

LOGISTICS CLUSTER		Release Order Form TRAINING (RITA2)		https://rita.logcluster.org rita.global@wfp.org	
Release Order Number	BDS-1801-WFP-250116-68				
Requested Release Date	Jan 16, 2025				
Requested Release Location	Brindisi - UNHRD Warehouse 1 (Storage)				
Requested Delivery Location					
Receiver	United Nations World Food Programme - Tom Cruise				
Requested Release Items					
Sender Organization: United Nations World Food Programme					
Description	Days in Stock	Inventory Units	Handling Units	Total weight	Total volume
BDS-1801-1: Nutrition - Test	16	10 Each	1 Box/Carton 1.0 kg / Box/Carton 0.01 m <sup>3</sup> / Box/Carton	1.0 kg	0.01 m <sup>3</sup>



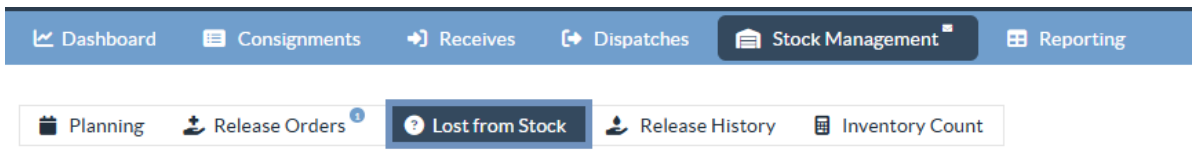
**用户通知系统：**当用户通过手动或在线 ROF 申请货物放行时，将向申请者和 RITA 操作员发送提醒电子邮件，提醒关键人员并记录工作流程。

## 手动放行表

用户也可提交包含 Excel 附件的电子邮件，请求放行货物。在这种情况下，操作员可通过库存管理--"计划"页面协助放行。有关如何处理放行的详细说明，请参阅库存管理一章中["计划"](#)下的["向客户放行"](#)一节。

## 库存损失

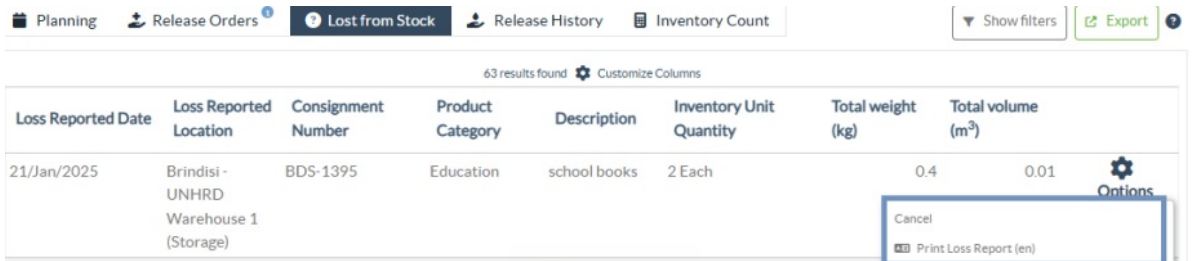
如果货物在储存期间、转运点或送达客户地址后报告丢失，则会被归类为"库存丢失"。要登记遗失，用户应导航至"库存管理"选项卡并单击"库存遗失"。



RITA 操作员在此过程中有两个选项。

**选项 1：**"取消"选项可让 RITA 操作员取消之前登记的损失。

**选项 2：**"打印损失报告"允许 RITA 操作员自动生成托运中已登记损失物品的表格。损失报告可在登记损失物品后立即生成。请参阅库存管理-计划一章中的"打印损失报告"。

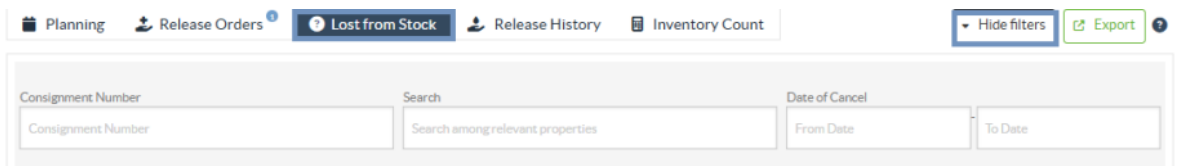


## 取消损失

操作员可以取消先前登记为"已找到物品"的损失。取消损失的步骤如下：

**步骤 1：**单击"库存管理"页面上的"库存丢失"选项卡。

**步骤 2：**使用右上角的"显示筛选器"选项，查找必须取消的寄售货物。操作员可根据托运货物的编号、实际发货收货日期或实际收货日期，或在搜索框中提供托运货物的任何其他详细信息来搜索托运货物。



**步骤 3：**点击所选托运货物右端的"选项"标签，选择"取消"选项。

63 results found Customize Columns

Loss Reported Date	Loss Reported Location	Consignment Number	Product Category	Description	Inventory Unit Quantity	Total weight (kg)	Total volume (m <sup>3</sup> )
21/Jan/2025	Brindisi - UNHRD Warehouse 1 (Storage)	BDS-1395	Education	school books	2 Each	0.4	0.01

Options  
Cancel  
Print Loss Report (en)

**第 4 步：** 操作员可在出现的对话框中提供详细信息，如找到的物品数量、报告编号和评论（如有）。操作员必须点击 "取消" 按钮，确认取消所选货物的损失登记。这样，这些物品将移回到 "发货" 屏幕下的 "手头库存"。

### Cancel Registered Losses for BDS-1395 - Education - school books - at Brindisi - UNHRD Warehouse 1 (Storage)

Date of Cancel: 21/Jan/2025  
Found Report Number:

Comments  
Please enter reason for cancellation

Consignment Line	Reported Lost	Weight	Volume	Found
1: Education - school books	2 Each	0.4 kg	0.01 m <sup>3</sup>	<input type="text" value="2"/>

Close Dialog Cancel Loss

## 发布历史

"放行历史" 页面提供了已部分或全部放行给最终客户的所有托运货物的全面概览。

在 "历史" 选项卡中，您将看到 RITA 操作员在货物放行过程中记录的所有托运货物及其放行详细信息的列表。这些信息包括实际放行日期、放行地点、组织、接收放行的个人、单据参考编号（如果手动输入）和货物放行单编号（如果由 RITA 自动生成）。

操作员可以使用 "显示筛选器" 功能查找特定的放行货物。此外，他们还可以选择通过 "导出" 功能将详细信息导出为 Excel 格式。

Dashboard Consignments Receives Dispatches **Stock Management** Reporting

Planning Release Orders Lost from Stock **Release History** Inventory Count

878 results found Customize Columns

## 取消放行

操作员可以选择取消放行。请按照以下步骤操作：

**第 1 步：** 点击库存管理页面下的 "放行历史"。

**第 2 步：** 使用右上角的 "显示筛选器" 选项，查找需要在特定放行日期撤销放行的托运货物。

Consignment Number

Search

Actual Date of Release

**第 3 步：** 点击 "选项"，从下拉菜单中选择 "取消放行"，即可将托运货物退回库存。

Actual Date of Release	Consignments	Released at	Transp... Compa... or Organi... Released to	Actual Person Items Release to	Docum... Number	Goods Released Note Number	Additio... details	Total weight (kg)	Total volume (m <sup>3</sup> )
17/Jan/2025	BDS-1106	OCHA Warehouse (Customer Address)	LTI	99988822 2	11122	OUT-1816896-00039	10 mt TRUCJ	1,500.00	3.2
17/Jan/2025	BDS-1807	OCHA Warehouse (Customer Address)	LTI	99988822 2	11122	OUT-1816896-00037	10MT TRUCK		

**步骤 4：**屏幕上会出现一个包含详细信息的方框。操作员必须确认托运货物的详细信息，并提供取消理由。最后，点击“删除”确认取消放行。这样，选定的发货将被取消，并返回“手头库存”。

### Cancel Release from location OCHA Warehouse (Customer Address) at 17/Jan/2025

Please enter reason for cancellation

Reason for Cancellation

Transport Company or Organization Released to LTI	Actual Date of Release 17/Jan/2025
Document Number 11122	Actual Person Items Release to 999888222
Receiving Organization Contact United Nations World Food Programme - Emmanuel Peter	How was reception verified? Goods Received Document verifies reception

Additional details  
10 mt TRUCJ

---

**Consignment Line**

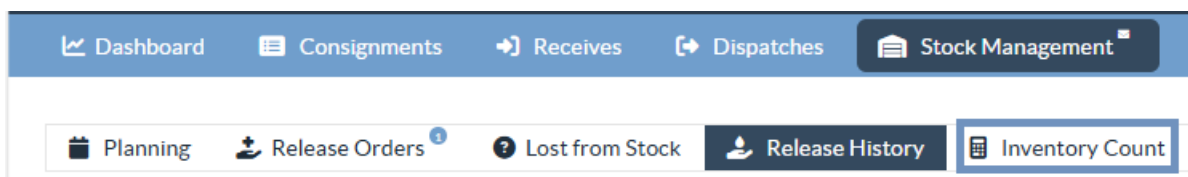
1: Nutrition - RUTF	15000 Each in Box/Carton
---------------------	--------------------------

Close Dialog
Delete

如果向不同的地点组发货，则必须在该地点组中完成取消过程。

## 库存清点

该功能使 RITA 用户能够通过 RITA 直接进行和管理实物盘点。只需点击“库存管理选项卡”中的“库存盘点”即可。



在 "库存盘点" 选项卡中，操作员默认将看到过去进行的所有盘点的列表，并能打印这些盘点的结果。显示筛选器"选项可帮助 RITA 操作员轻松搜索过去的库存，并使用寄售编号、库存盘点日期和其他相关属性生成历史记录。

## 打印库存盘点表

该选项使 RITA 操作员能够打印库存盘点表，其中包含需要进行实物盘点的任何仓库位置的物品清单。打印库存盘点表可使仓库或项目经理使用打印的盘点表直接进行 "离线" 盘点。

**Print Inventory Count Sheet** ✕

Location of Inventory Count

Brindisi - UNHRD Warehouse 1 (Storage) Puglia - Brindisi

Blind Count

Close Dialog

Print Inventory Count Sheet

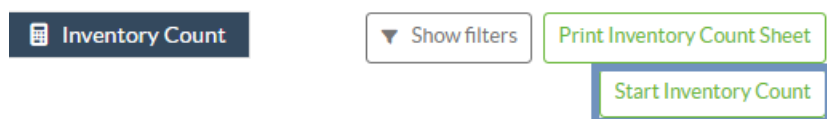
打印的库存盘点表具有 "盲点" 功能，点击该功能，管理人员只能打印存储在仓库中的寄售项目清单，而无需进行项目盘点。

Description	Consignment	Good Condition	Damaged Condition	Item Count	Comments
<b>ACTED</b>					
Food Security - food parcel	805-1280-1				
General Operation - Motor	805-1280-2				
Logistics - MSU	805-1807-1				
Logistics - Prefab	805-1807-2				
Education - Shoes	805-1817-1				
Health - Mosquito Nets	805-1701-1				
<b>Action Against Hunger</b>					
WASH - Hygiene kit	805-1250-1				
<b>Catholic Relief Services</b>					
Logistics - DHE3EL Fuel	805-1855-1				
Food Security - food baskets	805-1716-1				
<b>Christian Recovery and Development Agency</b>					
Health - Amoxicillin PD	805-1848-1				
Prevention - Mosquito Nets	805-1848-2				
Nutrition - Therapeutic Sprinkles	805-1848-3				
Nutrition - Therapeutic P-180	805-1848-4				
<b>International Organization for Migration</b>					
Shelter - Shelter rope	805-1806-1				
Shelter - Plastic Sheet	805-1806-2				
Shelter - Blankets	805-1806-3				
Shelter - Mosquito nets	805-1824-1				
Shelter - Blankets	805-1824-2				
Count Conducted By		Count Certified By			
Date		Date			

## 开始盘点

通过该选项，RITA 操作员可以按照步骤使用 RITA 实物盘存进行库存盘点。库存盘点的简要步骤如下：

**步骤 1：** 点击 RITA 右上方的 "开始库存盘点" 选项

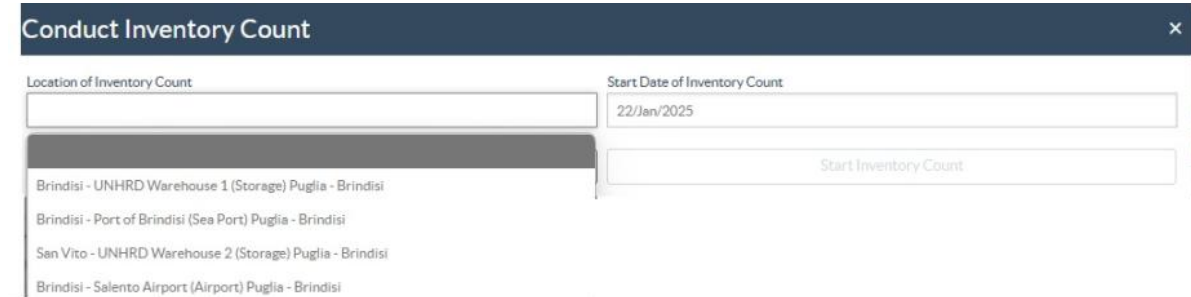


**第 2 步：** 选择库存盘点的仓库，并选择实物盘点的开始日期。

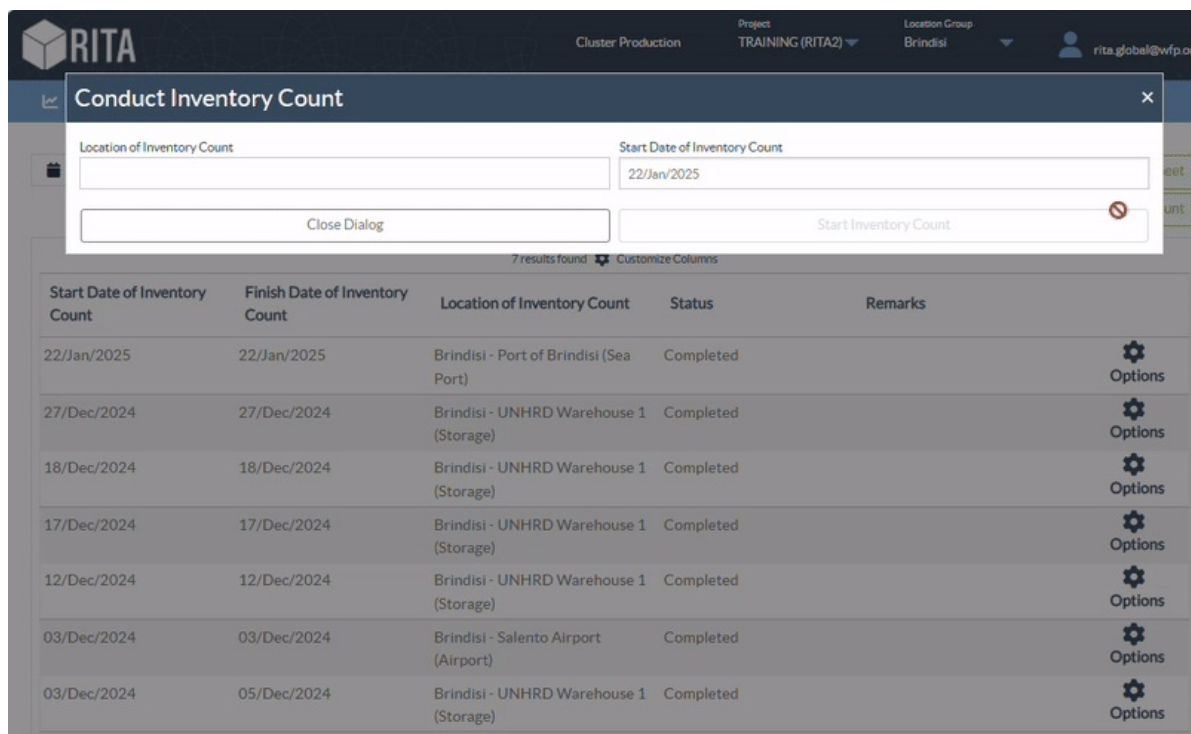
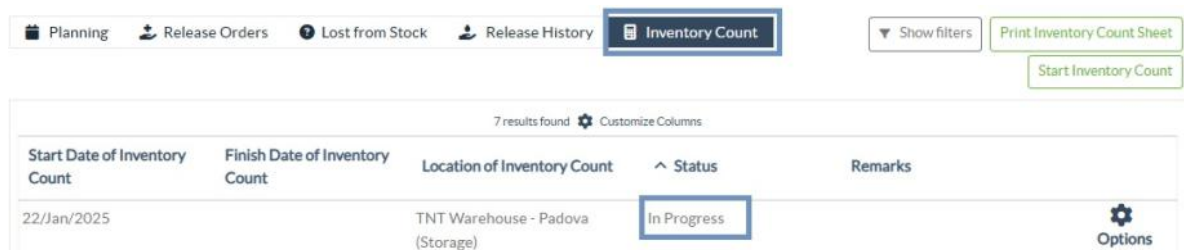
选择库存盘点的仓库后，该仓库的所有交易都将暂停。这样仓库团队就可以进行完整的盘点。如果仓库

中存在计划转移或承诺库存，则无法进行库存盘点。

RITA 操作员在库存盘点当天不能在 RITA 中执行任何交易，即使在盘点结束后也是如此。他们必须等到第二天才能在 RITA 中进行更新。此外，RITA 操作员不能对库存盘点前发生的交易进行对账。不允许在盘点日期之前在存储位置发送或接收任何货物。



**第 3 步：** RITA 将显示仓库中所有物品的清单及其在系统中的现有库存。操作员可点击"开始库存盘点"开始实物盘点。库存盘点的状态将变为"进行中"。



**步骤 4：** 进行实物盘点后，操作员必须选择 "完成库存盘点"。



Planning Release Orders Lost from Stock Release History **Inventory Count** Show filters Print Inventory Count Sheet Start Inventory Count

6 results found Customize Columns

Start Date of Inventory Count	Finish Date of Inventory Count	Location of Inventory Count	Status	Remarks
22/Jan/2025		Bologna Guglielmo Marconi Airport (Airport)	In Progress	
07/Dec/2024	07/Dec/2024	UPS Warehouse - Bologna	Completed	Complete Inventory count

注意：完成库存盘点需要输入盘点结果。在小型仓库或有可靠互联网连接的仓库，通常可以直接通过网络界面进行盘点。不过，在大多数情况下，库存盘点将基于“离线”纸质库存盘点表的结果。根据存储地点的规模和存储的独特物品数量，更新实际库存数量可能需要相当长的时间。理想情况下，只有获得授权的管理员才能输入最终数字。

General Remarks on Inventory  
Warehouse is not maintained properly, next inventory county to be done in one month.

Sender Organization	Consignment Line	Available Quantity	Counted In Good Condition	Counted In Damaged Condition	Line Item Comments
ACTED	VEN-0023 - 1: Nutrition - Plumpy Sup	Good Condition: 225000 Each	225000 Each	0 Each	
ACTED	VEN-0023 - 2: Nutrition - Amoxicillin	Good Condition: 1080 Each	1000 Each	0 Each	
ACTED	VEN-0023 - 3: Food Security - Sorghum bags of 50 Kgs 31/Dec/2022	Good Condition: 1000 Bulk (kg)	500 Bulk (kg)	500 Bulk (kg)	Item is expired and needs to be removed

Reasons for Losses  
It seems there was a miscalculation during the last dispatch; we need to check the dispatch waybills and reconcile the stock.

Print Loss Report

步骤 5：弹出框允许 RITA 操作员输入物品的实物清点数量。用户可以输入完好和损坏物品的数量以及任何注释。RITA 系统将自动计算剩余物品的损失。操作员还可以输入库存的整体备注。此外，在报告损失时，会出现一个注释框，允许用户提供损失的原因。再点击损失报告，系统会自动生成一份损失报告。

最后，点击“完成盘点”，将实物盘点状态更改为“已完成”。

**General Remarks on Inventory**  
Warehouse is not maintained properly, next inventory county to be done in one month.

Sender Organization	Consignment Line	Available Quantity	Counted In Good Condition	Counted In Damaged Condition	Line Item Comments
ACTED	VEN-0023 - 1: Nutrition - Plumpy Sup	Good Condition: 225000 Each	225000 <input type="button" value="↔"/> Each	0 <input type="button" value="↔"/> Each	
ACTED	VEN-0023 - 2: Nutrition - Amoxicillin	Good Condition: 1080 Each	1000 <input type="button" value="↔"/> Each	0 <input type="button" value="↔"/> Each	
ACTED	VEN-0023 - 3: Food Security - Sorghum bags of 50 Kgs <span style="background-color: #f08080; padding: 2px;">31/Dec/2022</span>	Good Condition: 1000 Bulk (kg)	500 <input type="button" value="↔"/> Bulk (kg)	500 <input type="button" value="↔"/> Bulk (kg)	Item is expired and needs to be removed

**Reasons for Losses**  
It seems there was a miscalculation during the last dispatch; we need to check the dispatch waybills and reconcile the stock.

**Print Loss Report**

**Dashboard** | Consignments | Receives | Dispatches | **Stock Management** | Reporting

Project: TRAINING (RITA2) | Location Group: Venice | rita.global@wfp.org

Planning | Release Orders | Lost from Stock | Release History | **Inventory Count** | Show filters | [Print Inventory Count Sheet](#) | [Start Inventory Count](#)

6 results found

Start Date of Inventory Count	Finish Date of Inventory Count	Location of Inventory Count	Status	Remarks	Options
22/Jan/2025		Bologna Guglielmo Marconi Airport (Airport)	In Progress		<input type="button" value="Options"/>
07/Dec/2024	07/Dec/2024	UPS Warehouse - Bologna (Storage)	Completed	Complete inventory count	<input type="button" value="Options"/>
07/Dec/2024	07/Dec/2024	UPS Warehouse - Bologna (Storage)	Completed		<input type="button" value="Options"/>
03/Dec/2024	03/Dec/2024	TNT Warehouse - Padova (Storage)	Completed		<input type="button" value="Options"/>
29/Nov/2024	03/Dec/2024	TNT Warehouse - Padova (Storage)	Completed		<input type="button" value="Options"/>
03/Oct/2024	29/Nov/2024	TNT Warehouse - Padova (Storage)	Completed		<input type="button" value="Options"/>

步骤 6：系统将保留所有先前盘点的记录，用户可以生成报告，以备将来之需。

Start Date of Inventory Count	Finish Date of Inventory Count	Location of Inventory Count	Status	Remarks	Options
22/Jan/2025	22/Jan/2025	Brindisi - Port of Brindisi (Sea Port)	Completed		<input type="button" value="Options"/>
22/Jan/2025	22/Jan/2025	San Vito - UNHRD Warehouse 2 (Storage)	Completed		<input type="button" value="Options"/>



选择一个仓库进行实物盘点时，该仓库的所有交易都将暂停，以便仓库团队进行全面盘点。如果仓库中存在计划转移或承诺库存，则无法进行库存盘点。